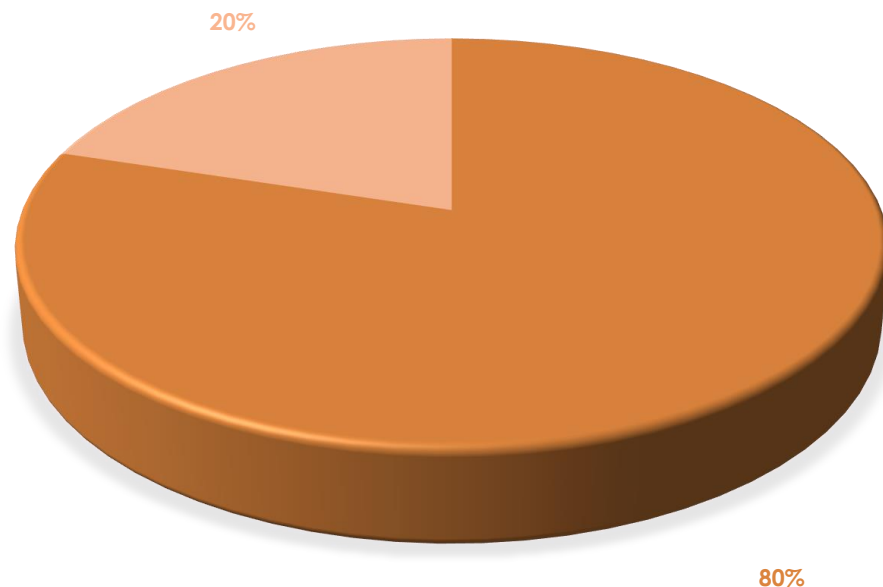


Κατανομή ως προς τον τρόπο εξέτασης

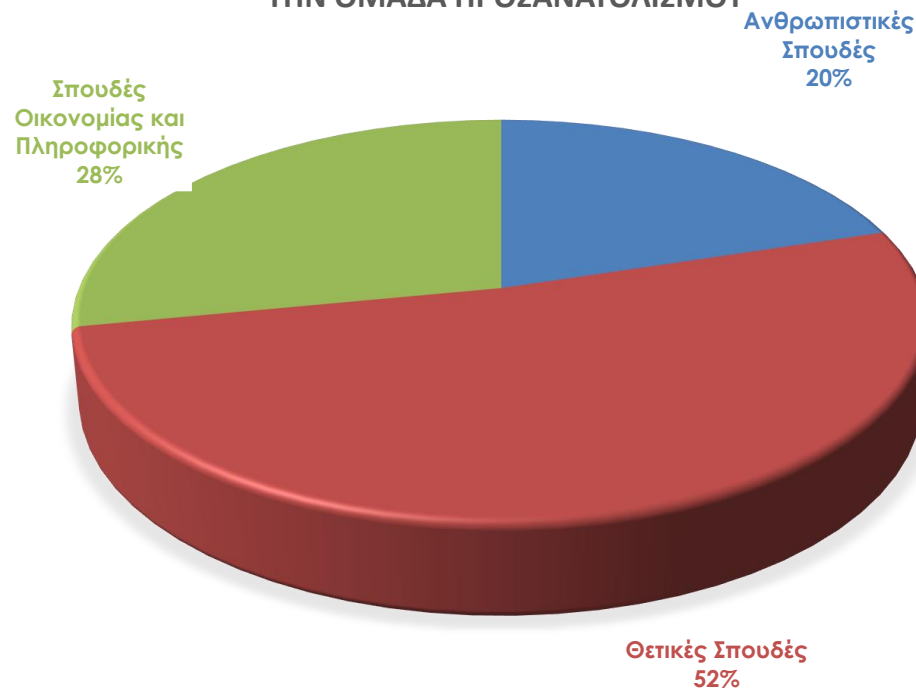
Εξετάσεις	Πλήθος	Ποσοστό
Πανελλήνιες	91	79,8%
Ενδοσχολικές	23	20,2%
Σύνολο Αποφοίτων	114	100,0%

Σύνολο Αποφοίτων	114
Ανθρωπιστικές Σπουδές	23
Θετικές Σπουδές	59
Σπουδές Οικονομίας και Πληροφορικής	32

ΚΑΤΑΝΟΜΗ ΑΠΟΦΟΙΤΩΝ ΩΣ ΠΡΟΣ
ΤΟΝ ΤΡΟΠΟ ΕΞΕΤΑΣΗΣ



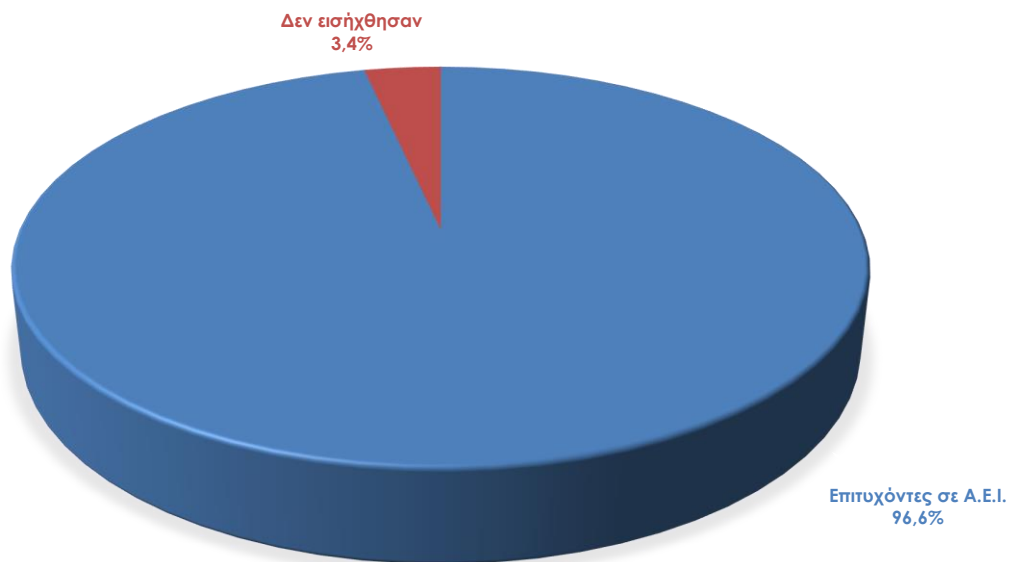
ΚΑΤΑΝΟΜΗ ΑΠΟΦΟΙΤΩΝ ΩΣ ΠΡΟΣ
ΤΗΝ ΟΜΑΔΑ ΠΡΟΣΑΝΑΤΟΛΙΣΜΟΥ



Από τους 91 τελειόφοιτους που έδωσαν Πανελλαδικές, υπέβαλαν Μηχανογραφικό Δελτίο οι 87. Εισήχθησαν σε ΑΕΙ 84

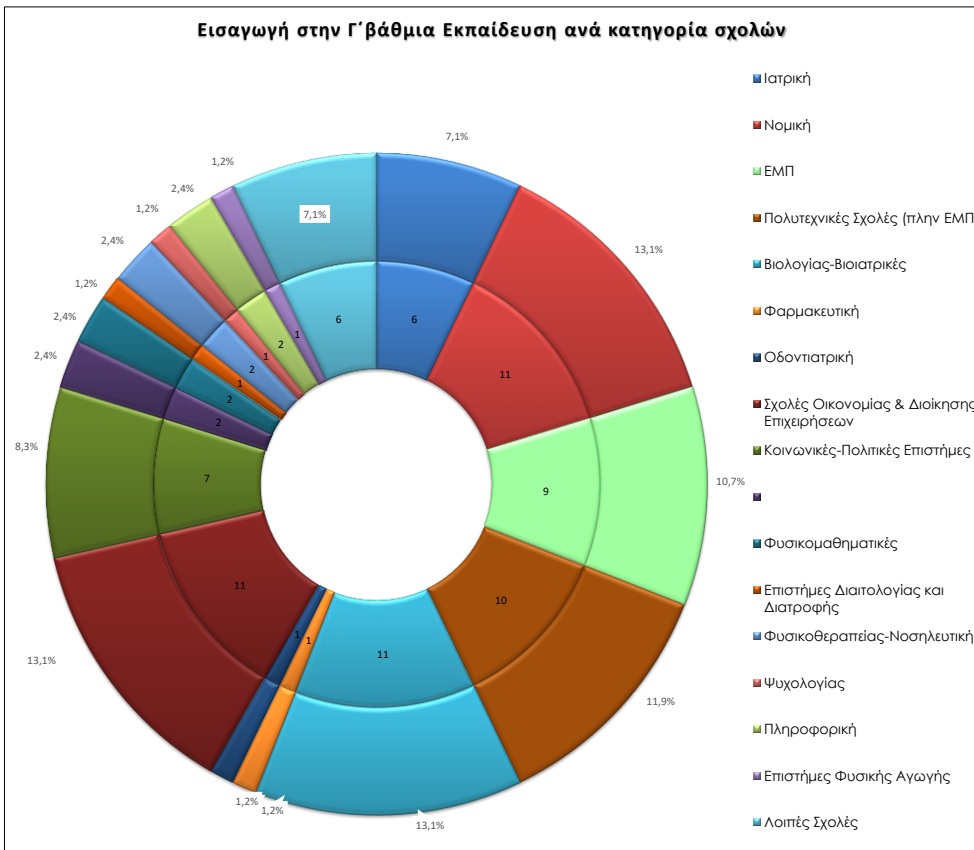
	Πλήθος	Ποσοστό αποφοίτων
Επιτυχόντες σε Α.Ε.Ι.	84	96,6%
Δεν εισήχθησαν	3	3,4%
Σύνολο	87	100,0%

*



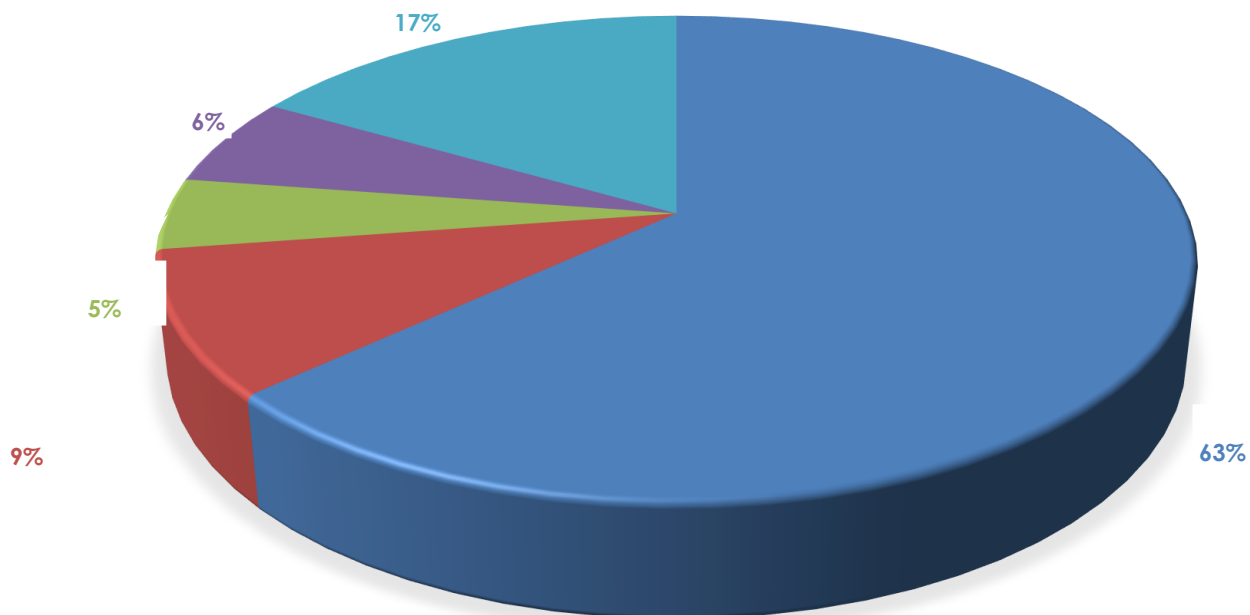
**Εισαγωγή στην Ελληνική Γ'βάθμια Εκπαίδευση
ανά κατηγορία Σχολών**

Ομάδες Σχολών	Πλήθος	Ποσοστό
Ιατρική	6	7,1%
Νομική	11	13,1%
ΕΜΠ	9	10,7%
Πολυτεχνικές Σχολές (πλην ΕΜΠ)	10	11,9%
Βιολογίας-Βιοιατρικές	11	13,1%
Φαρμακευτική	1	1,2%
Οδοντιατρική	1	1,2%
Σχολές Οικονομίας & Διοίκησης Επιχειρήσεων	11	13,1%
Κοινωνικές-Πολιτικές Επιστήμες	7	8,3%
Διεθνών και Ευρωπαϊκών Σπουδών	2	2,4%
Φυσικομαθηματικές	2	2,4%
Επιστήμες Διαιτολογίας και Διατροφής	1	1,2%
Φυσικοθεραπείας-Νοσηλευτική	2	2,4%
Ψυχολογίας	1	1,2%
Πληροφορική	2	2,4%
Επιστήμες Φυσικής Αγωγής	1	1,2%
Λοιπές Σχολές	6	7,1%
Σύνολο	84	100,0%



Περιοχές - Πόλεις Εισαγωγής
σε Ελληνικά Α.Ε.Ι.

Περιοχές-Πόλεις	Πλήθος	Ποσοστό
Αθήνα-Πειραιάς	53	63,1%
Πάτρα & Πανεπιστήμιο Πελοποννήσου	8	9,5%
Θεσσαλονίκη	4	4,8%
Κρήτη	5	6,0%
Λοιπές Πόλεις	14	16,7%
Σύνολο	84	100,0%



Αναλυτικά οι Σχολές (αλφαβητική σειρά)	Πλήθος Επιτυχόντων
ΑΓΡΟΝΟΜΩΝ ΚΑΙ ΤΟΠΟΓΡΑΦΩΝ ΜΗΧΑΝΙΚΩΝ - ΜΗΧΑΝΙΚΩΝ ΓΕΩΠΛΗΡΟΦΟΡΙΚΗΣ (ΑΘΗΝΑ)	1
ΑΡΧΙΤΕΚΤΟΝΩΝ ΜΗΧΑΝΙΚΩΝ (ΒΟΛΟΣ)	2
ΑΡΧΙΤΕΚΤΟΝΩΝ ΜΗΧΑΝΙΚΩΝ (ΞΑΝΘΗ)	1
ΒΙΟΛΟΓΙΑΣ (ΑΘΗΝΑ)	2
ΒΙΟΛΟΓΙΑΣ (ΗΡΑΚΛΕΙΟ)	2
ΒΙΟΛΟΓΙΑΣ (ΠΑΤΡΑ)	3
ΒΙΟΤΕΧΝΟΛΟΓΙΑΣ (ΑΘΗΝΑ)	3
ΓΕΩΓΡΑΦΙΑΣ (ΑΘΗΝΑ)	1
ΔΙΕΘΝΩΝ ΚΑΙ ΕΥΡΩΠΑΪΚΩΝ ΣΠΟΥΔΩΝ (ΠΕΙΡΑΙΑΣ)	2
ΔΙΟΙΚΗΣΗΣ ΤΟΥΡΙΣΜΟΥ (ΑΙΓΑΛΕΩ)	2
ΕΠΙΣΤΗΜΗΣ ΔΙΑΙΤΟΛΟΓΙΑΣ ΚΑΙ ΔΙΑΤΡΟΦΗΣ (ΑΘΗΝΑ)	1
ΕΠΙΣΤΗΜΗΣ ΤΩΝ ΥΛΙΚΩΝ (ΠΑΤΡΑ)	1
ΕΠΙΣΤΗΜΗΣ ΦΥΣΙΚΗΣ ΑΓΩΓΗΣ ΚΑΙ ΑΘΛΗΤΙΣΜΟΥ (ΚΟΜΟΤΗΝΗ)	1
ΕΣΩΤΕΡΙΚΗΣ ΑΡΧΙΤΕΚΤΟΝΙΚΗΣ (ΑΙΓΑΛΕΩ)	1
ΗΛΕΚΤΡΟΛΟΓΩΝ ΜΗΧΑΝΙΚΩΝ ΚΑΙ ΜΗΧΑΝΙΚΩΝ ΥΠΟΛΟΓΙΣΤΩΝ (ΑΘΗΝΑ)	3
ΗΛΕΚΤΡΟΛΟΓΩΝ ΜΗΧΑΝΙΚΩΝ ΚΑΙ ΜΗΧΑΝΙΚΩΝ ΥΠΟΛΟΓΙΣΤΩΝ (ΚΟΖΑΝΗ)	1
ΘΕΩΡΙΑΣ ΚΑΙ ΙΣΤΟΡΙΑΣ ΤΗΣ ΤΕΧΝΗΣ (ΑΘΗΝΑ)	1
ΙΑΤΡΙΚΗΣ (ΑΘΗΝΑ)	2
ΙΑΤΡΙΚΗΣ (ΗΡΑΚΛΕΙΟ)	1
ΙΑΤΡΙΚΗΣ (ΘΕΣΣΑΛΟΝΙΚΗ)	1
ΙΑΤΡΙΚΗΣ (ΙΩΑΝΝΙΝΑ)	1
ΙΑΤΡΙΚΗΣ (ΛΑΡΙΣΑ)	1
ΙΣΤΟΡΙΑΣ ΚΑΙ ΦΙΛΟΣΟΦΙΑΣ ΤΗΣ ΕΠΙΣΤΗΜΗΣ (ΑΘΗΝΑ)	2
ΜΑΘΗΜΑΤΙΚΩΝ (ΑΘΗΝΑ)	1
ΜΗΧΑΝΙΚΩΝ ΒΙΟΪΑΤΡΙΚΗΣ (ΑΙΓΑΛΕΩ)	1
ΜΗΧΑΝΙΚΩΝ ΟΙΚΟΝΟΜΙΑΣ ΚΑΙ ΔΙΟΙΚΗΣΗΣ (ΧΙΟΣ)	1

Αναλυτικά οι Σχολές (αλφαβητική σειρά)	Πλήθος Επιτυχόντων
ΝΑΥΠΗΓΩΝ ΜΗΧΑΝΙΚΩΝ (ΑΙΓΑΛΕΩ)	1
ΝΑΥΠΗΓΩΝ ΜΗΧΑΝΟΛΟΓΩΝ ΜΗΧΑΝΙΚΩΝ (ΑΘΗΝΑ)	4
ΝΟΜΙΚΗΣ (ΑΘΗΝΑ)	7
ΝΟΜΙΚΗΣ (ΚΟΜΟΤΗΝΗ)	4
ΝΟΣΗΛΕΥΤΙΚΗΣ (ΑΙΓΑΛΕΩ)	1
ΝΟΣΗΛΕΥΤΙΚΗΣ (ΛΑΡΙΣΑ)	1
ΟΔΟΝΤΙΑΤΡΙΚΗΣ (ΘΕΣΣΑΛΟΝΙΚΗ)	1
ΟΙΚΟΝΟΜΙΚΗΣ ΕΠΙΣΤΗΜΗΣ (ΠΕΙΡΑΙΑΣ)	2
ΟΙΚΟΝΟΜΙΚΗΣ ΚΑΙ ΠΕΡΙΦΕΡΕΙΑΚΗΣ ΑΝΑΠΤΥΞΗΣ (ΑΘΗΝΑ)	1
ΟΙΚΟΝΟΜΙΚΩΝ ΕΠΙΣΤΗΜΩΝ (ΑΘΗΝΑ)	1
ΟΙΚΟΝΟΜΙΚΩΝ ΕΠΙΣΤΗΜΩΝ (ΠΑΤΡΑ)	1
ΟΡΓΑΝΩΣΗΣ ΚΑΙ ΔΙΑΧΕΙΡΙΣΗΣ ΑΘΛΗΤΙΣΜΟΥ (ΣΠΑΡΤΗ)	1
ΟΡΓΑΝΩΣΗΣ ΚΑΙ ΔΙΟΙΚΗΣΗΣ ΕΠΙΧΕΙΡΗΣΕΩΝ (ΠΕΙΡΑΙΑΣ)	1
ΠΛΗΡΟΦΟΡΙΚΗΣ (ΑΘΗΝΑ)	1
ΠΛΗΡΟΦΟΡΙΚΗΣ ΜΕ ΕΦΑΡΜΟΓΕΣ ΣΤΗ ΒΙΟΪΑΤΡΙΚΗ (ΛΑΜΙΑ)	1
ΠΟΛΙΤΙΚΗΣ ΕΠΙΣΤΗΜΗΣ ΚΑΙ ΔΗΜΟΣΙΑΣ ΔΙΟΙΚΗΣΗΣ (ΑΘΗΝΑ)	5
ΠΟΛΙΤΙΚΗΣ ΕΠΙΣΤΗΜΗΣ ΚΑΙ ΙΣΤΟΡΙΑΣ (ΑΘΗΝΑ)	2
ΠΟΛΙΤΙΚΩΝ ΜΗΧΑΝΙΚΩΝ (ΑΘΗΝΑ)	1
ΠΟΛΙΤΙΚΩΝ ΜΗΧΑΝΙΚΩΝ (ΘΕΣΣΑΛΟΝΙΚΗ)	1
ΠΟΛΙΤΙΚΩΝ ΜΗΧΑΝΙΚΩΝ (ΠΑΤΡΑ) - ΠΑΝ. ΠΑΤΡΩΝ	2
ΤΕΧΝΟΛΟΓΙΩΝ ΨΗΦΙΑΚΗΣ ΒΙΟΜΗΧΑΝΙΑΣ (ΨΑΧΝΑ ΕΥΒΟΙΑΣ)	1
ΦΑΡΜΑΚΕΥΤΙΚΗΣ (ΘΕΣΣΑΛΟΝΙΚΗ)	1
ΧΗΜΕΙΑΣ (ΗΡΑΚΛΕΙΟ)	1
ΧΗΜΙΚΩΝ ΜΗΧΑΝΙΚΩΝ ΚΑΙ ΜΗΧΑΝΙΚΩΝ ΠΕΡΙΒΑΛΛΟΝΤΟΣ (ΧΑΝΙΑ)	1
ΧΡΗΜΑΤΟΟΙΚΟΝΟΜΙΚΗΣ ΚΑΙ ΤΡΑΠΕΖΙΚΗΣ ΔΙΟΙΚΗΤΙΚΗΣ (ΠΕΙΡΑΙΑΣ)	1
ΨΥΧΟΛΟΓΙΑΣ (ΑΘΗΝΑ) - ΠΑΝΤΕΙΟ	1
	84

Σχολές Υψηλής Ζήτησης	Πλήθος Επιτυχόντων
ΑΡΧΙΤΕΚΤΟΝΩΝ ΜΗΧΑΝΙΚΩΝ	3
ΗΛΕΚΤΡΟΛΟΓΩΝ ΜΗΧΑΝΙΚΩΝ ΚΑΙ ΜΗΧΑΝΙΚΩΝ ΥΠΟΛΟΓΙΣΤΩΝ	4
ΠΟΛΙΤΙΚΩΝ ΜΗΧΑΝΙΚΩΝ	4
ΝΑΥΠΗΓΩΝ	5
ΝΟΜΙΚΗ	11
ΙΑΤΡΙΚΗ	6
ΟΔΟΝΤΙΑΤΡΙΚΗ	1
ΒΙΟΛΟΓΙΑ ΒΙΟΙΑΤΡΙΚΗ ΒΙΟΤΕΧΝΟΛΟΓΙΑ	11
ΜΑΘΗΜΑΤΙΚΩΝ	1
ΦΑΡΜΑΚΕΥΤΙΚΗ	1
ΦΥΣΙΚΗ-ΧΗΜΕΙΑ	1
ΔΙΕΘΝΩΝ ΚΑΙ ΕΥΡΩΠΑΙΚΩΝ ΣΠΟΥΔΩΝ	2
ΠΛΗΡΟΦΟΡΙΚΗ	2
ΠΟΛΙΤΙΚΕΣ ΕΠΙΣΤΗΜΕΣ	7
ΟΡΓΑΝΩΣΗΣ ΚΑΙ ΔΙΟΙΚΗΣΗΣ ΕΠΙΧΕΙΡΗΣΕΩΝ	1
ΟΙΚΟΝΟΜΙΚΩΝ ΕΠΙΣΤΗΜΩΝ	5
ΧΡΗΜΑΤΟΟΙΚΟΝΟΜΙΚΗΣ ΚΑΙ ΤΡΑΠΕΖΙΚΗΣ ΔΙΟΙΚΗΤΙΚΗΣ	1
ΨΥΧΟΛΟΓΙΑΣ	1
Σύνολο Επιτυχόντων σε Σχολές Υψηλής Ζήτησης	67
Ποσοστό επί των επιτυχόντων	80%