

Πως να κάνουμε εγκατάσταση την εφαρμογή Microsoft Teams

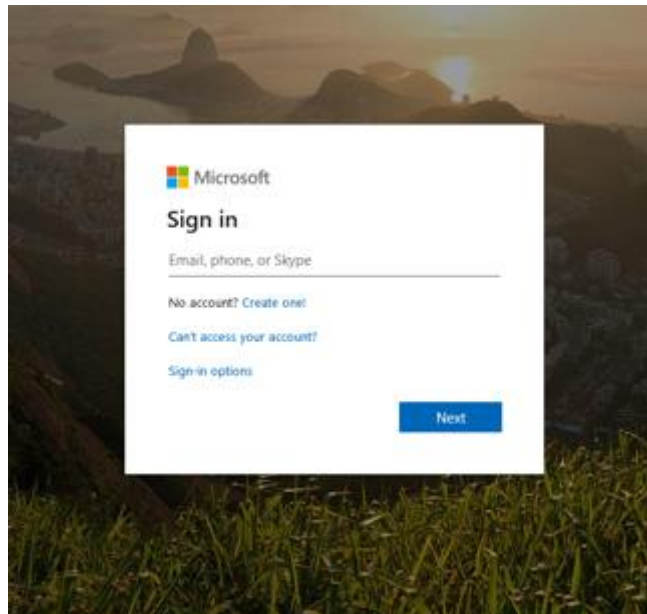
ΒΗΜΑ 1°:

Μπορούμε να επισκεφτούμε απευθείας την διεύθυνση ιστοσελίδας <https://teams.microsoft.com/downloads> (αναγνωρίζεται το Λειτουργικό μας Σύστημα και προτείνεται ποια έκδοση να κατεβάσουμε. (Υπάρχουν εκδόσεις και για MacOS, iOS, Android) {εναλλακτικά ακολουθούμε τα παρακάτω βήματα}

ΒΗΜΑ 2°:

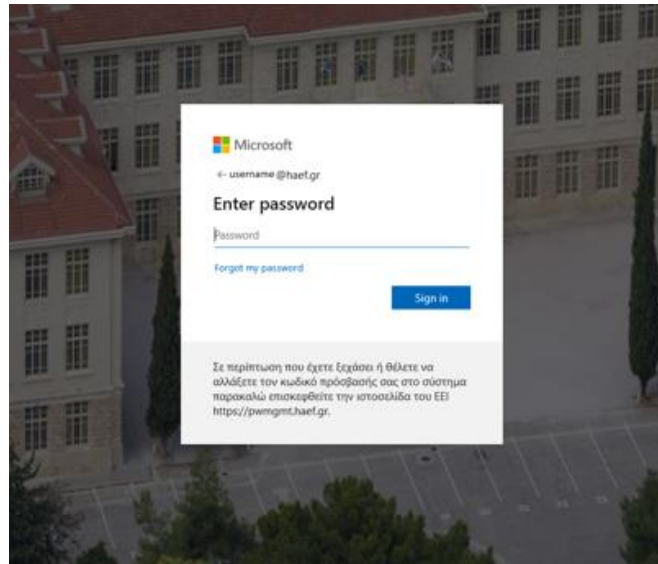
Επισκεπτόμαστε την ιστοσελίδα <https://portal.office.com> (χρησιμοποιώντας κάποιον browser π.χ. Google Chrome, Microsoft Edge, Mozilla Firefox)

Θα πληκτρολογήσουμε το **username**@haef.gr



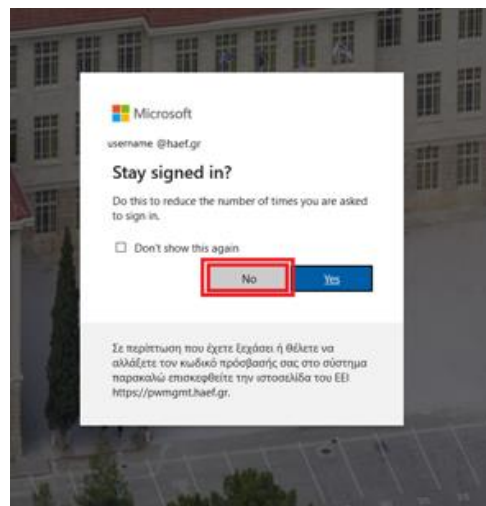
ΒΗΜΑ 3°:

Αμέσως μόλις πατήσουμε το κουμπί **next**, το σύστημα καταλαβαίνει ότι ο λογαριασμός μας προέρχεται από **HAEF**, γι' αυτό άλλωστε μας αλλάζει και η φωτογραφία. Πληκτρολογούμε φυσικά τον κωδικό μας και επιλέγουμε το πλήκτρο **sign_in**.



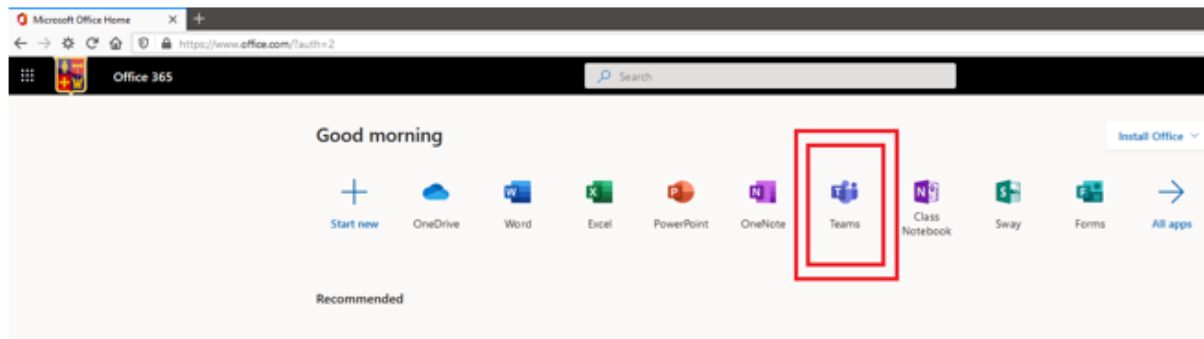
ΒΗΜΑ 4°:

Στην παρακάτω επιλογή επιλέγουμε το κουμπί **No**.



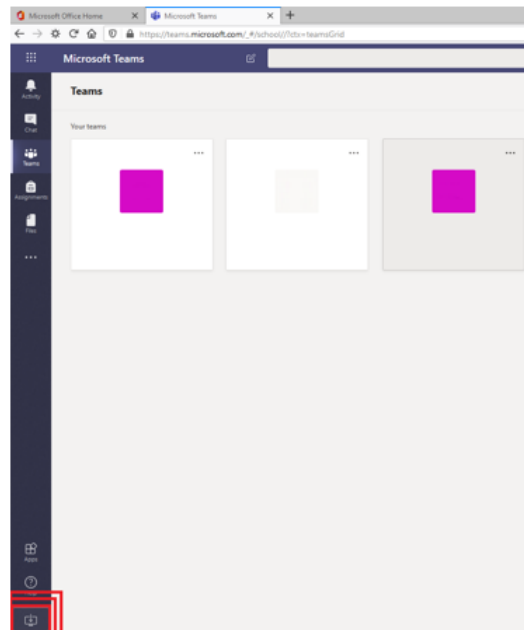
ΒΗΜΑ 5°:

Εφόσον τα στοιχεία μας είναι σωστά, θα δούμε την παρακάτω κεντρική εικόνα του portal. Επιλέγουμε το εικονίδιο **Teams**. Θα μας ανοίξει νέο ξεχωριστό tab στον browser.



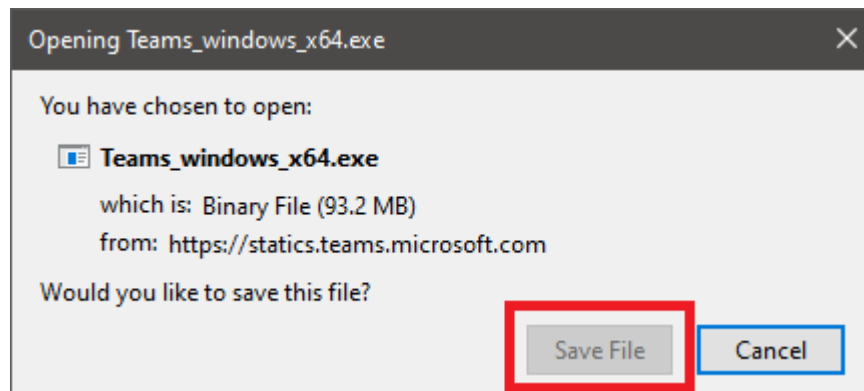
ΒΗΜΑ 6°:

Και είμαστε **πλέον συνδεδεμένοι**, με τον λογαριασμό μας, στην εφαρμογή Teams. Μέσα από την **Web Console του Teams**. Μπορούμε και μέσα από αυτή την εκδοχή της πλατφόρμας, να δουλέψουμε κανονικά απλά για μεγαλύτερη ευκολία θα προχωρήσουμε με την εγκατάσταση της εφαρμογής. Κάνουμε κλικ κάτω αριστερά στο εικονίδιο, ώστε να κατεβάσουμε τον «εγκαταστάτη».



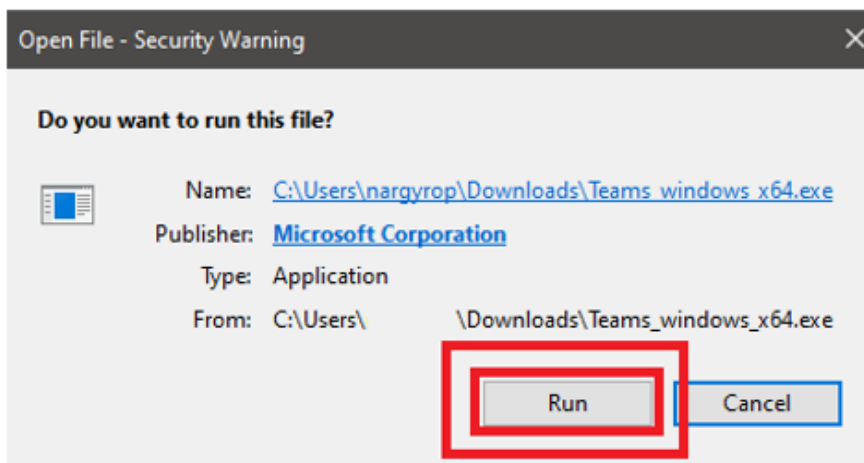
ΒΗΜΑ 7°:

Θα μας εμφανίσει το παρακάτω μήνυμα ώστε να αποθηκεύσουμε το αρχείο. Στην περίπτωση π.χ. Google Chrome, Microsoft Edge το αρχείο «Teams_windows_x64.exe» θα αποθηκευτεί αυτόματα στον φάκελο «**Downloads**»



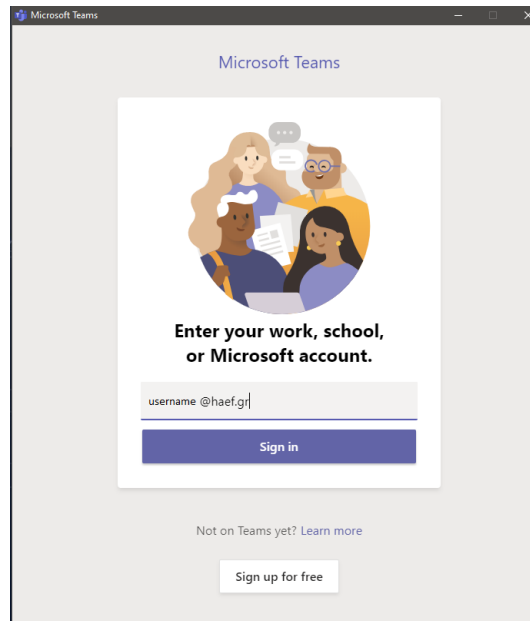
ΒΗΜΑ 8°:

Στη συνέχεια προχωράμε στην εγκατάσταση της εφαρμογής.



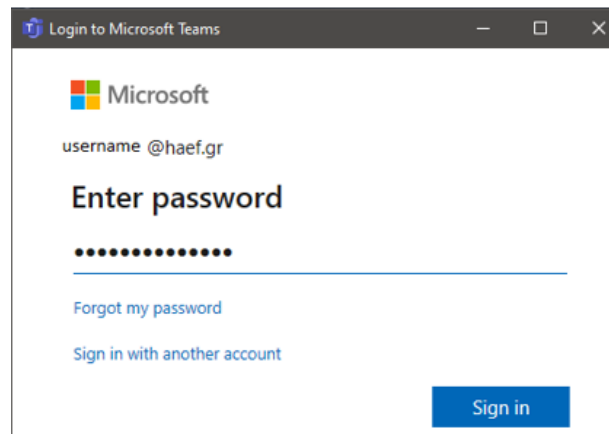
ΒΗΜΑ 9ο:

Έχοντας ολοκληρωθεί η εγκατάσταση της εφαρμογής στον Η/Υ μας, θα μας ζητήσει φυσικά τον email λογαριασμό μας username@haef.gr και στην συνέχεια πατάμε **Sign_IN**.



ΒΗΜΑ 10ο:

Συνεχίζουμε με τον κωδικό μας. Και πατάμε το πλήκτρο **Sign_IN**.



ΒΗΜΑ 11^ο:

Οπότε έχουμε τοπικά στον Η/Υ μας εγκατεστημένη την εφαρμογή **Microsoft Teams**.

