



ΚΟΛΛΕΓΙΟ ΑΘΗΝΩΝ – ΚΟΛΛΕΓΙΟ ΨΥΧΙΚΟΥ
ΚΟΛΛΕΓΙΟ ΨΥΧΙΚΟΥ
ΔΗΜΟΤΙΚΟ-ΓΥΜΝΑΣΙΟ
ΓΕΝΙΚΟ ΛΥΚΕΙΟ – INTERNATIONAL BACCALAUREATE

Αποτελέσματα Πανελλαδικών Εξετάσεων 2013

Κατά το σχολικό έτος 2012-2013 αποφοίτησαν 79 μαθητές από το Γενικό Λύκειο Κολλεγίου Ψυχικού. Από αυτούς έλαβαν μέρος στις Πανελλαδικές εξετάσεις οι 69. Από τους υπόλοιπους: 2 εξετάστηκαν ενδοσχολικά βάσει του π.δ. 60 / 2006 / άρθρο 36 / παρ 4 διεκδικώντας εισαγωγή στην τριτοβάθμια εκπαίδευση και 8 εξετάστηκαν σε "ενδοσχολικές" εξετάσεις βάσει του Ν. 3966 / 2011 / άρθρο 59 / παρ 12 που καθιερώθηκαν από το σχολικό έτος 2010-2011.

Η κατανομή των μαθητών που έδωσαν Πανελλαδικές Εξετάσεις ανά κατεύθυνση ήταν:

Θεωρητική Κατεύθυνση: 22

Θετική Κατεύθυνση: 19

Τεχνολογική Κατεύθυνση II: 28

Ποσοστό 27,54% των μαθητών που συμμετείχαν στις Πανελλαδικές Εξετάσεις επέτυχαν Γενικό Βαθμό Πρόσβασης πάνω από 18.

Στα **μαθήματα Γενικής Παιδείας** (Νέα Ελληνική Γλώσσα, Μαθηματικά και Βιολογία) που εξετάστηκαν Πανελλαδικά οι μαθητές μας είχαν Μέσο Όρο:

Νεοελληνική Γλώσσα: 15,4 (Πανελλήνιος Μέσος Όρος: 13,2)

Μαθηματικά: 16,3 (Πανελλήνιος Μέσος Όρος: 10,8)

Βιολογία: 16,4 (Πανελλήνιος Μέσος Όρος: 12,9)

Αναλυτικά ανά Κατεύθυνση οι μαθητές μας είχαν Μέσο Όρο:

Θεωρητική Κατεύθυνση:

Ιστορία: 15,9 (Πανελλήνιος Μέσος Όρος: 11,5)

Αρχαία: 13,5 (Πανελλήνιος Μέσος Όρος: 9,4)

Λατινικά: 15,1 (Πανελλήνιος Μέσος Όρος: 11,3)

Λογοτεχνία: 15,7 (Πανελλήνιος Μέσος Όρος: 11,9)

Θετική Κατεύθυνση:

Μαθηματικά: 13 (Πανελλήνιος Μέσος Όρος: 9,8)

Φυσική: 15,7 (Πανελλήνιος Μέσος Όρος: 11,5)

Χημεία: 16,6 (Πανελλήνιος Μέσος Όρος: 13,2)

Βιολογία: 16,8 (Πανελλήνιος Μέσος Όρος: 14,4)

Τεχνολογική Κατεύθυνση II:

Μαθηματικά: 10,1 (Πανελλήνιος Μέσος Όρος: 6,2)

Φυσική: 13 (Πανελλήνιος Μέσος Όρος: 7,5)

ΑΟΔΕ: 16,7 (Πανελλήνιος Μέσος Όρος: 13,4)

ΑΕΠΠ: 16,1 (Πανελλήνιος Μέσος Όρος: 10,2)

Μάθημα Επιλογής:

Αρχές Οικονομικής Θεωρίας: 14,8 (Πανελλήνιος Μέσος Όρος: 11,9)

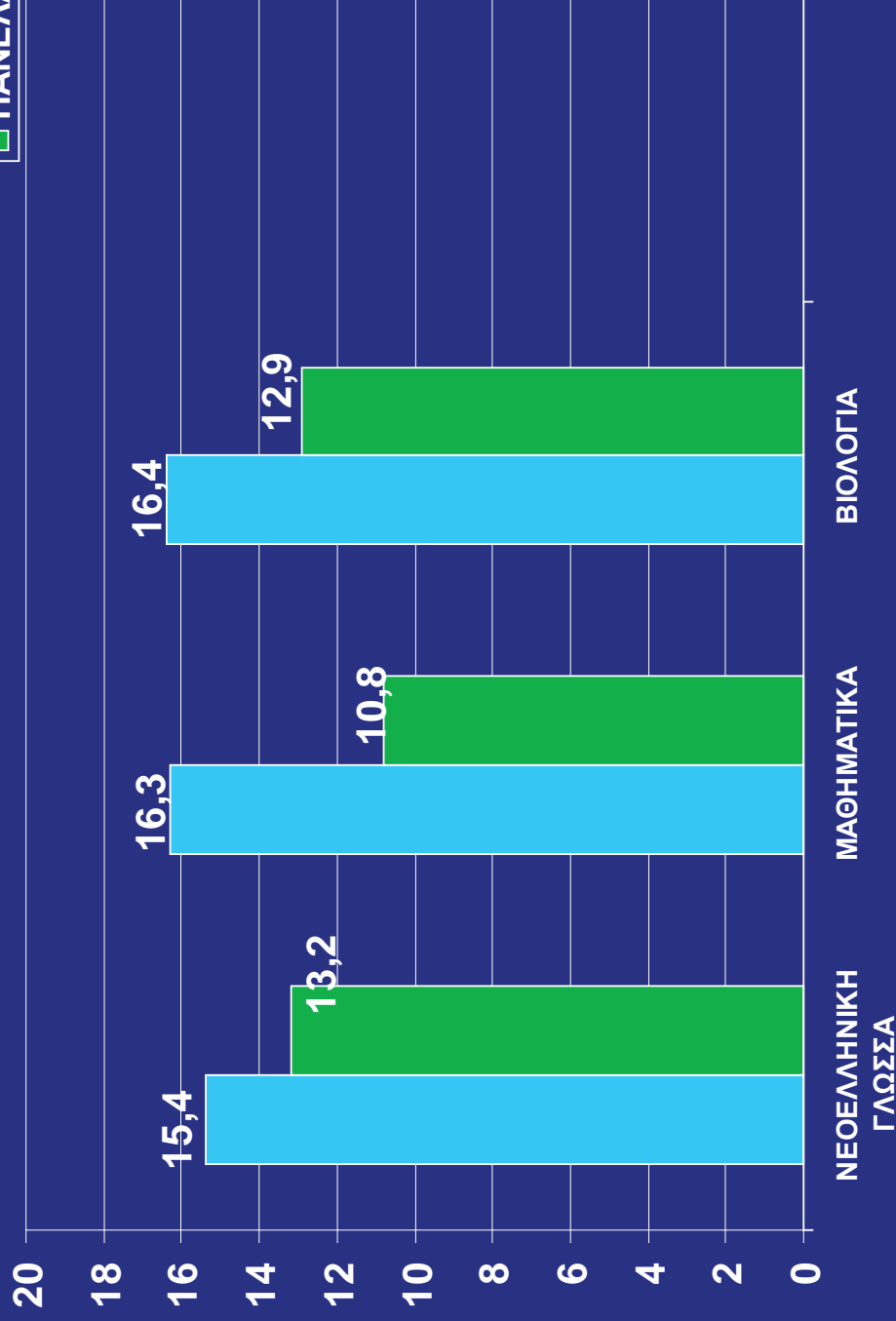
ΚΟΛΛΕΓΙΟ ΨΥΧΙΚΟΥ ΠΑΝΕΛΛΑΔΙΚΕΣ ΕΞΕΤΑΣΕΙΣ 2013

ΒΑΘΜΟΛΟΓΙΚΑ ΣΤΟΙΧΕΙΑ

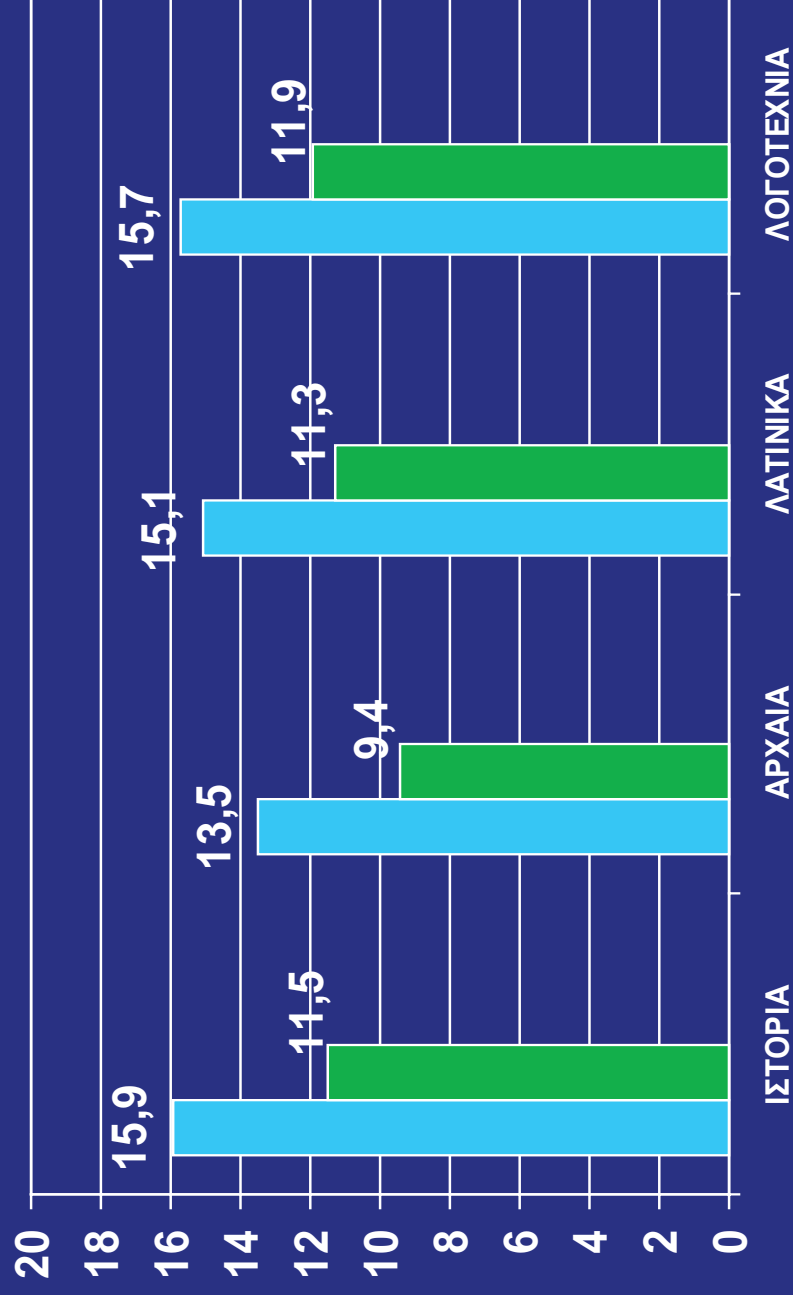
Στις Πανελλαδικές Εξετάσεις 2013 έλαβαν μέρος 69 μαθητές του Γενικού Λυκείου Κολλεγίου Ψυχικού. Η κατανομή των μαθητών ανά κατεύθυνση ήταν:

- ΘΕΩΡΗΤΙΚΗ ΚΑΤΕΥΘΥΝΣΗ: 22
- ΘΕΤΙΚΗ ΚΑΤΕΥΘΥΝΣΗ: 19
- ΤΕΧΝΟΛΟΓΙΚΗ ΚΑΤΕΥΘΥΝΣΗ: 28

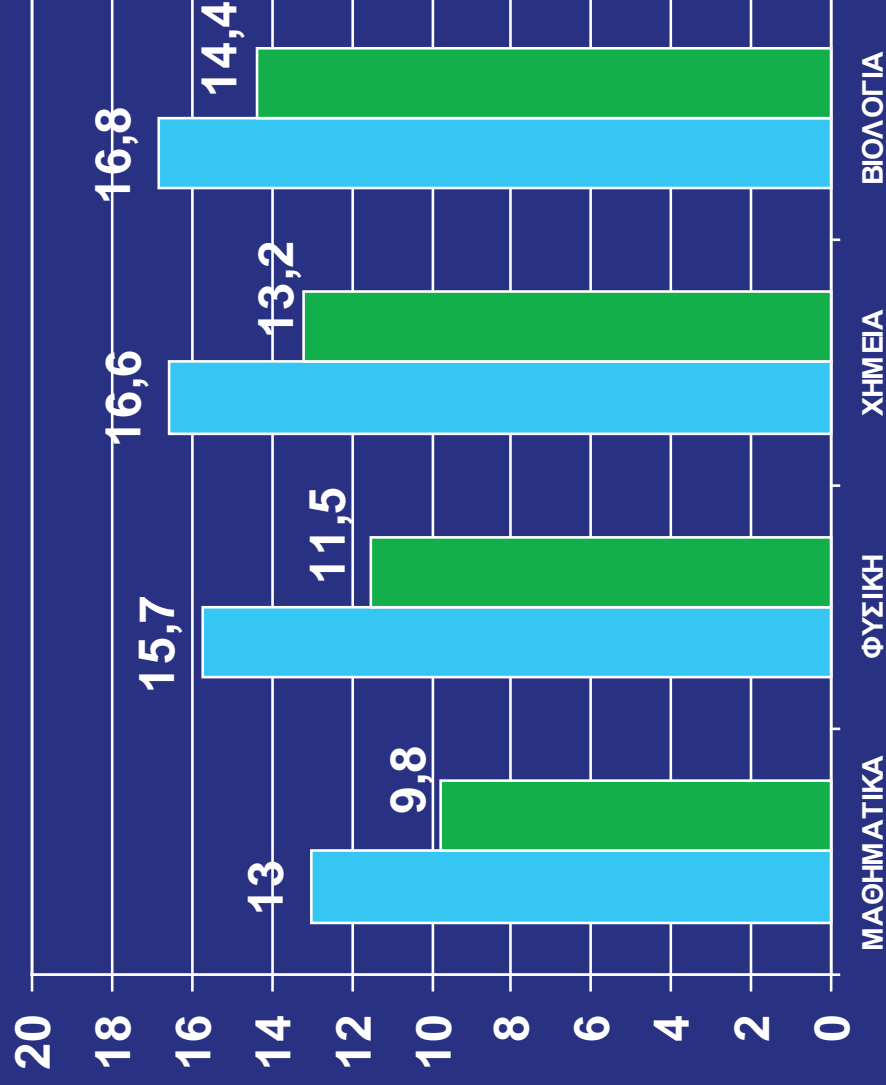
ΓΡΑΠΤΗ ΒΑΘΜΟΛΟΓΙΑ ΜΑΘΗΜΑΤΑ ΓΕΝΙΚΗΣ ΠΑΙΔΕΙΑΣ ΜΕΣΟΙ ΟΡΟΙ



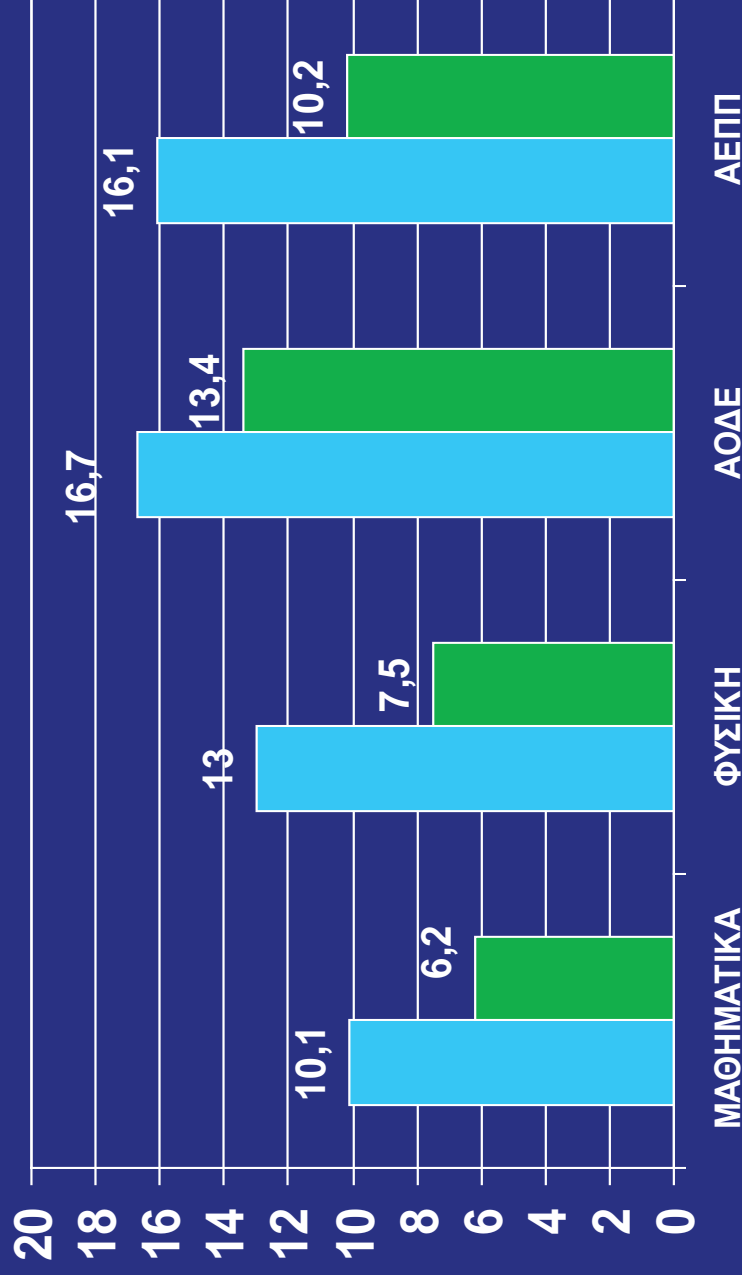
ΓΡΑΠΤΗ ΒΑΘΜΟΛΟΓΙΑ ΜΑΘΗΜΑΤΑ ΘΕΩΡΗΤΙΚΗΣ ΚΑΤΕΥΘΥΝΣΗΣ ΜΕΣΟΙ ΟΡΟΙ



ΓΡΑΠΤΗ ΒΑΘΜΟΛΟΓΙΑ ΜΑΘΗΜΑΤΑ ΘΕΤΙΚΗΣ ΚΑΤΕΥΘΥΝΣΗΣ ΜΕΣΟΙ ΟΡΟΙ



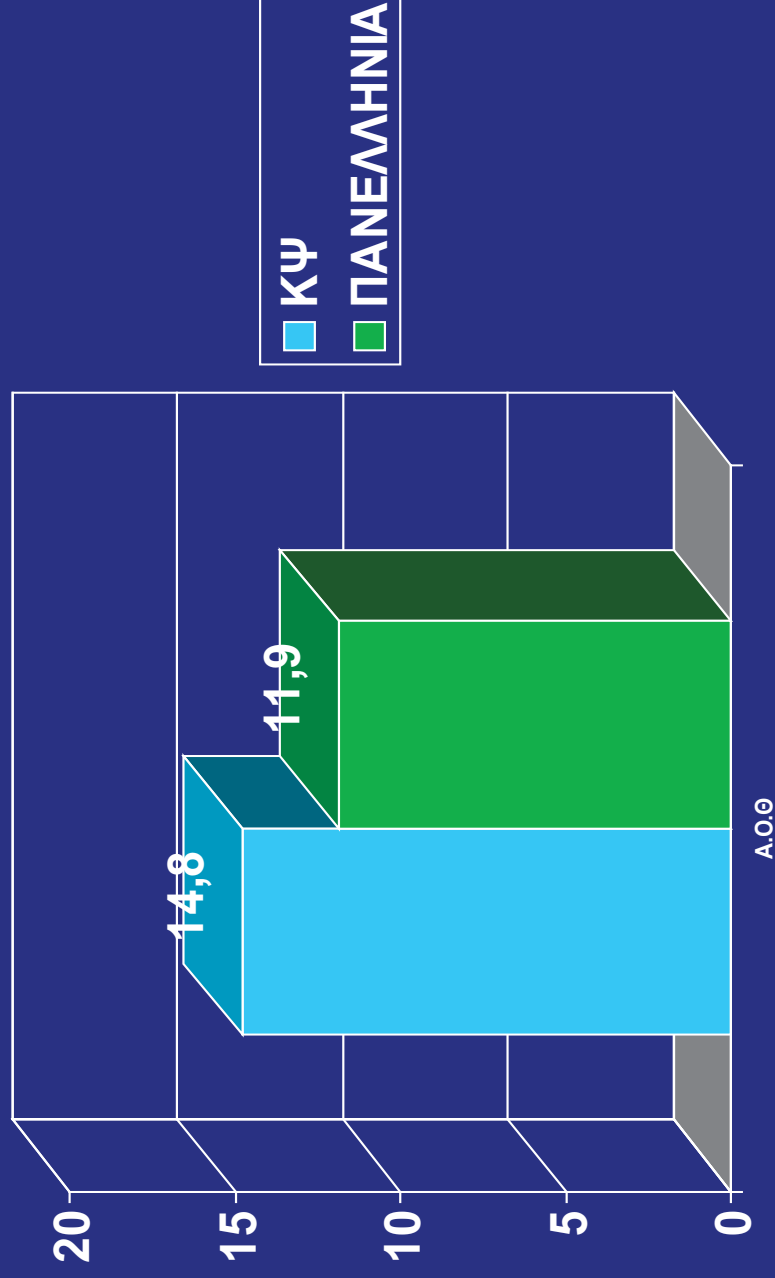
ΓΡΑΠΤΗ ΒΑΘΜΟΛΟΓΙΑ ΜΑΘΗΜΑΤΑ ΤΕΧΝΟΛΟΓΙΚΗΣ ΚΑΤΕΥΘΥΝΣΗΣ ΜΕΣΟΙ ΟΡΟΙ



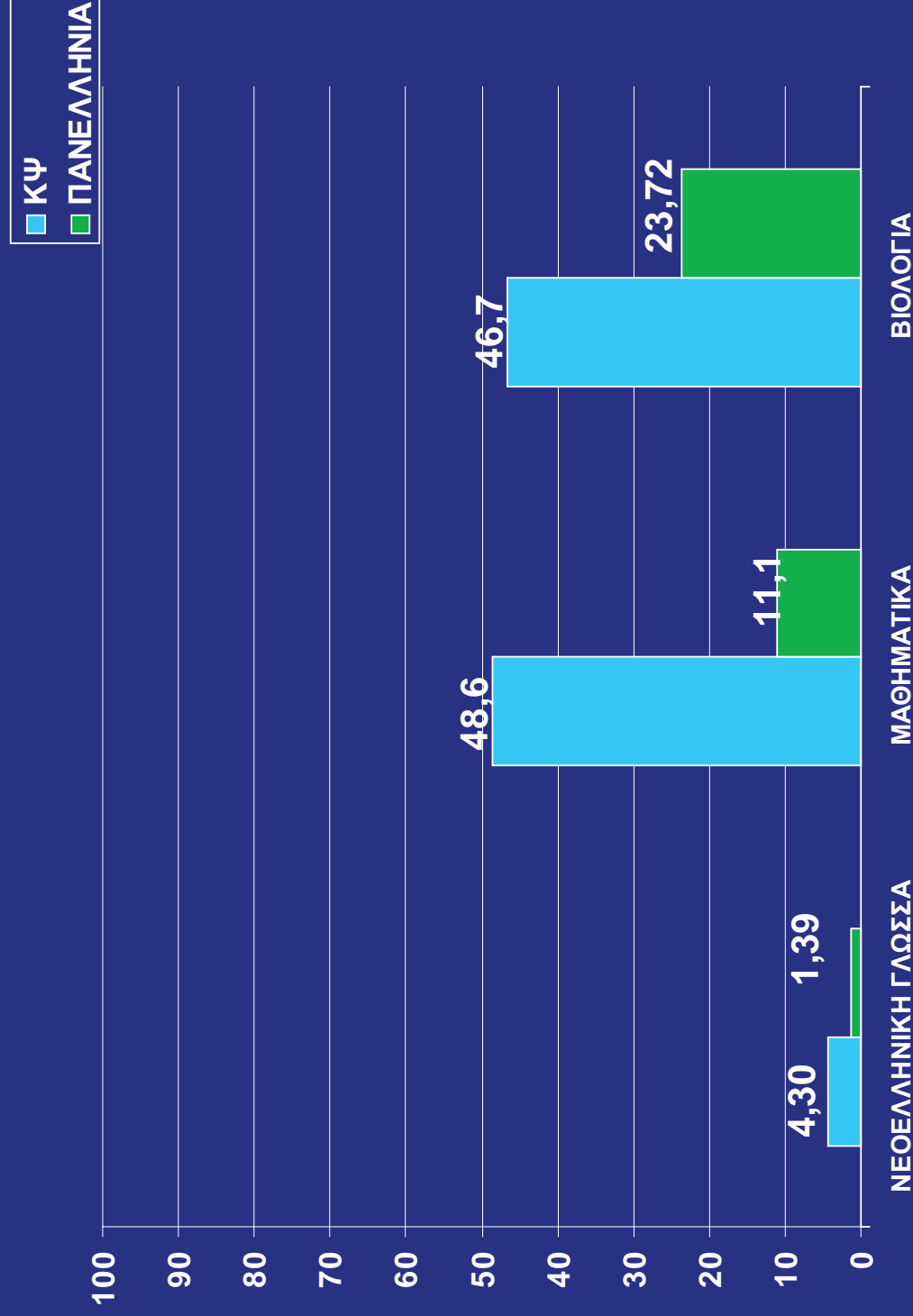
ΑΡΧΕΣ ΟΙΚΟΝΟΜΙΚΗΣ ΘΕΩΡΙΑΣ

ΑΡΙΘΜΟΣ ΜΑΘΗΤΩΝ:10

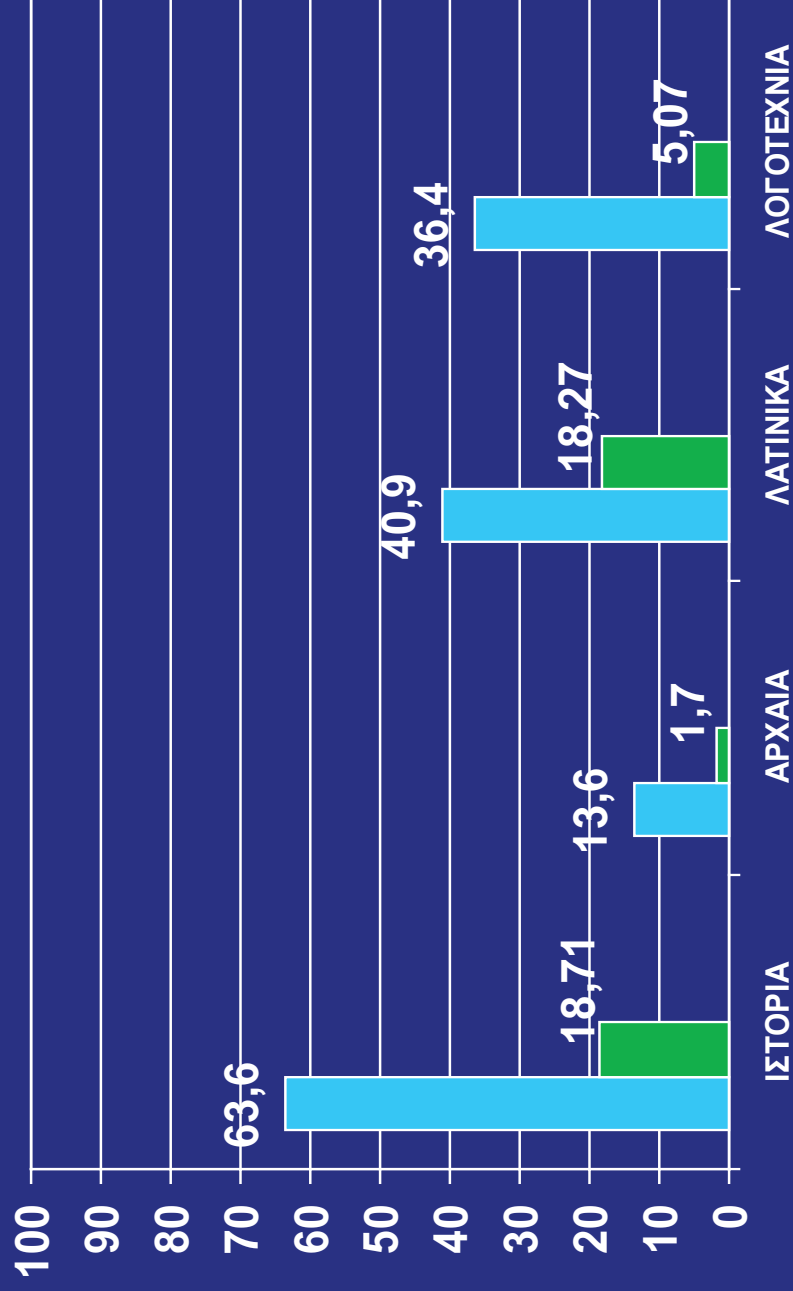
ΜΕΣΟΣ ΟΡΟΣ	Α.Ο.Θ
ΚΨ	14,8
Πανελλήνια	11,9



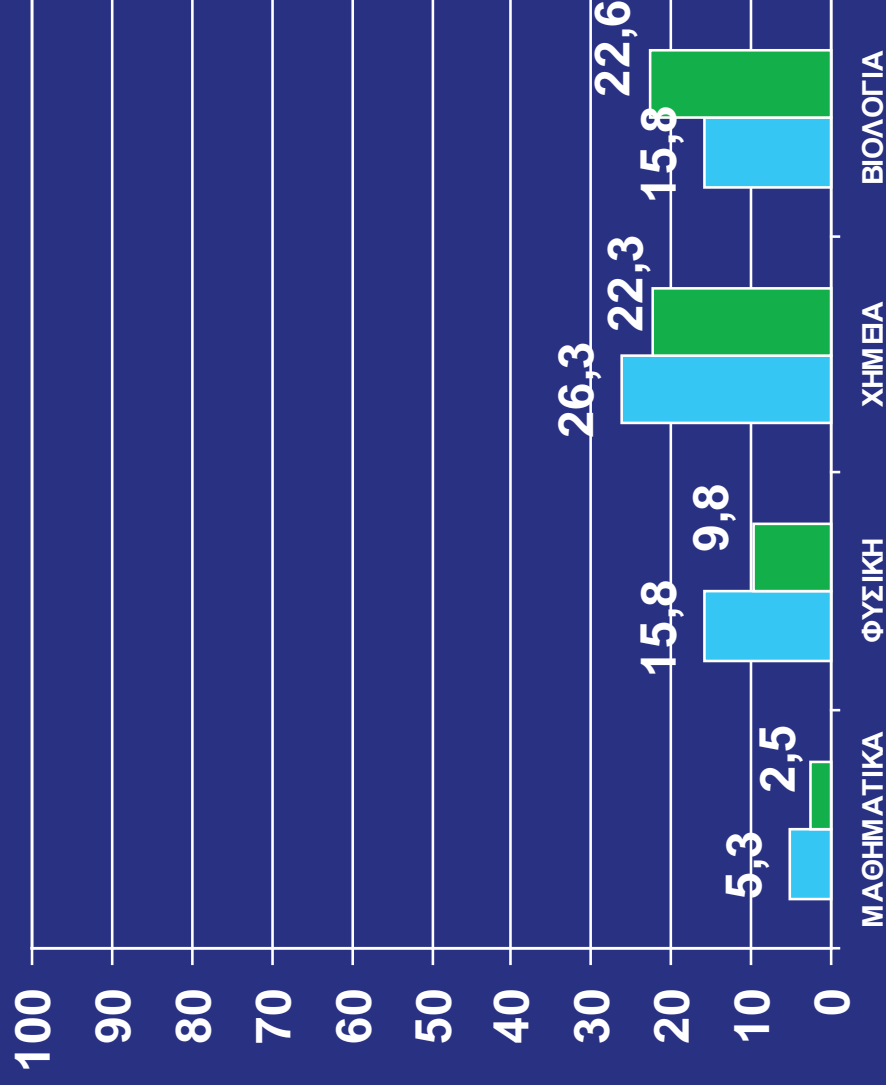
ΓΡΑΠΤΗ ΒΑΘΜΟΛΟΓΙΑ ΜΑΘΗΜΑΤΑ ΓΕΝΙΚΗΣ ΠΑΙΔΕΙΑΣ ΠΟΣΟΣΤΟ ΑΡΙΣΤΩΝ 18-20



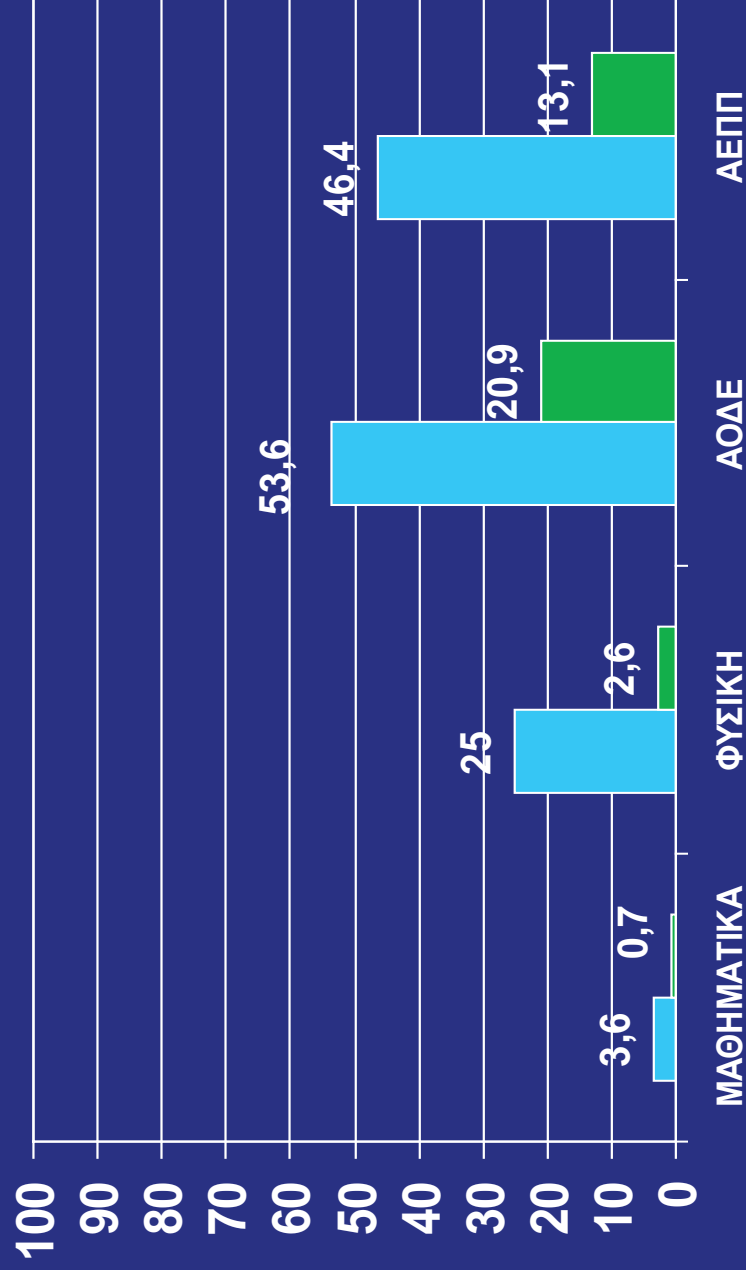
ΓΡΑΠΤΗ ΒΑΘΜΟΛΟΓΙΑ ΜΑΘΗΜΑΤΑ ΘΕΩΡΗΤΙΚΗΣ ΚΑΤΕΥΘΥΝΣΗΣ ΠΟΣΟΣΤΟ ΑΡΙΣΤΩΝ 18-20



ΓΡΑΠΤΗ ΒΑΘΜΟΛΟΓΙΑ ΜΑΘΗΜΑΤΑ ΘΕΤΙΚΗΣ ΚΑΤΕΥΘΥΝΣΗΣ ΠΟΣΟΣΤΟ ΑΡΙΣΤΩΝ 18-20



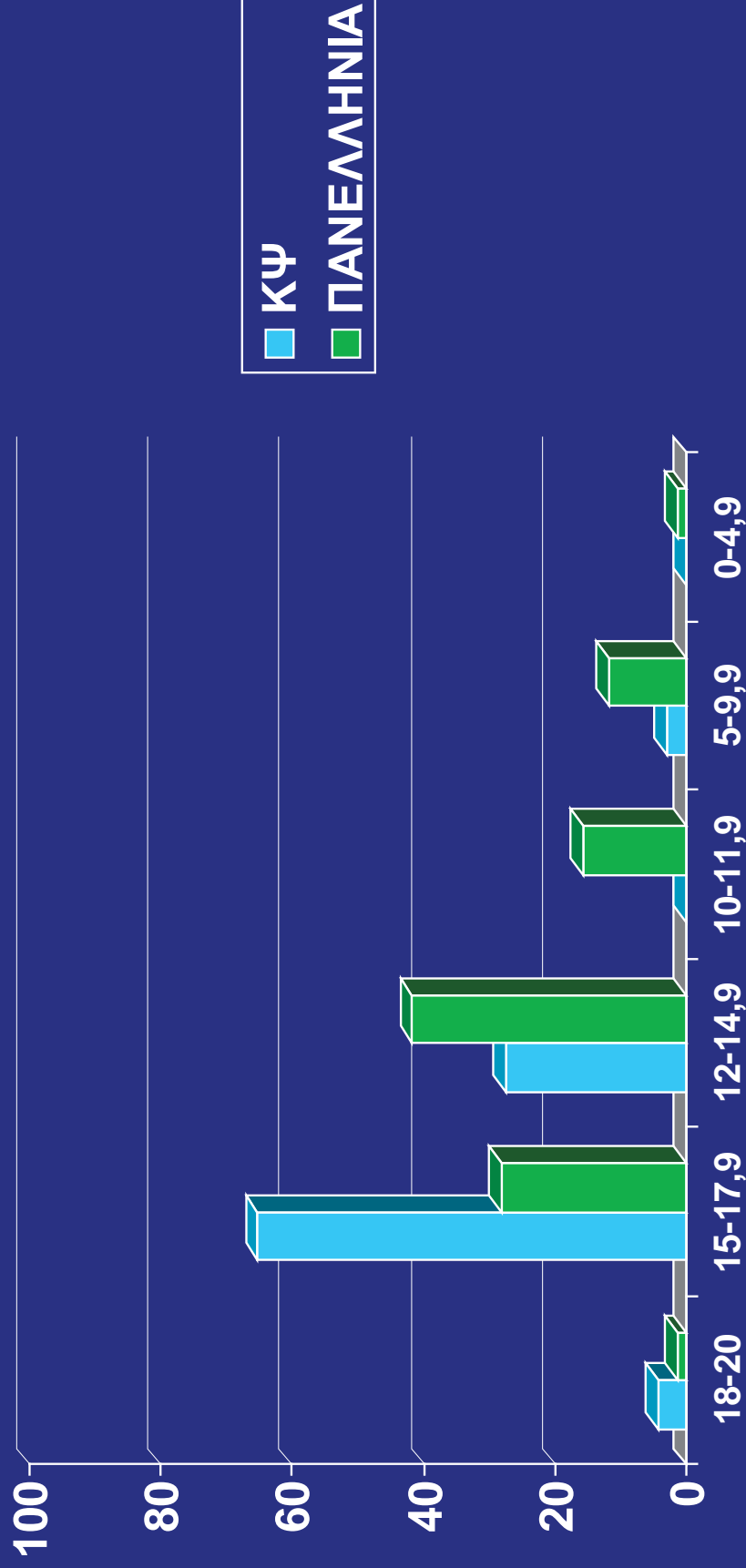
ΓΡΑΠΤΗ ΒΑΘΜΟΛΟΓΙΑ ΜΑΘΗΜΑΤΑ ΤΕΧΝΟΛΟΓΙΚΗΣ ΚΑΤΕΥΘΥΝΣΗΣ ΠΟΣΟΣΤΟ ΑΡΙΣΤΩΝ 18-20



Ν. ΓΛΩΣΣΑ : ΑΡΙΘΜΟΣ ΜΑΘΗΤΩΝ 69

ΚΛΙΜΑΚΩΣΗ ΒΑΘΜΟΛΟΓΙΑΣ

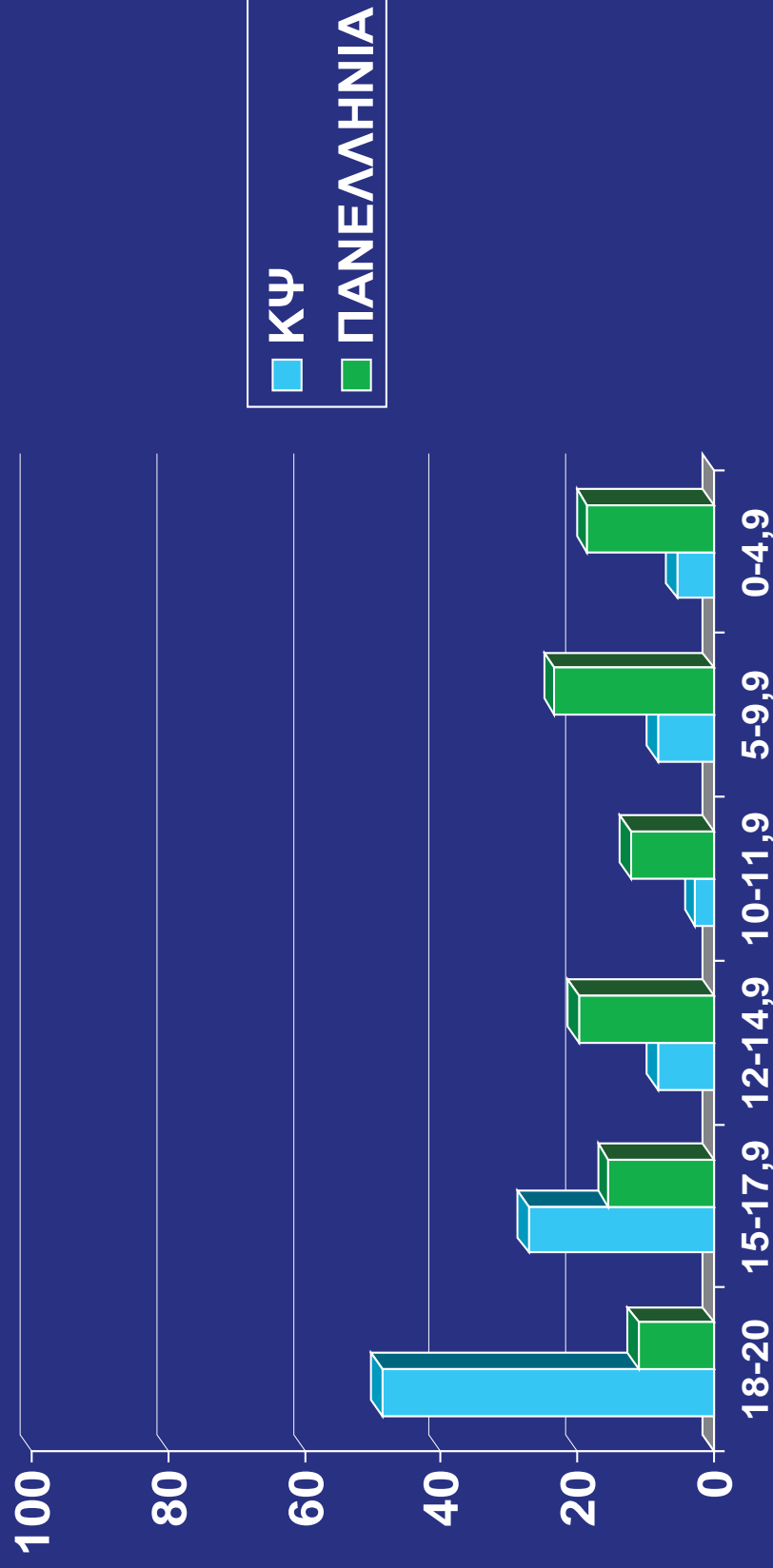
ΒΑΘΜΟΛΟΓΙΑ	18-20	15-17,9	12-14,9	10-11,9	5-9,9	0-4,9
ΚΨ (%)	4,3	65,2	27,5	0	2,9	0
Πανελλήνια (%)	1,4	28,1	41,7	15,8	11,7	1,26



ΜΑΘΗΜΑΤΙΚΑ (Γ.Π.): ΑΡΙΘΜΟΣ ΜΑΘΗΤΩΝ 37

ΚΛΙΜΑΚΩΣΗ ΒΑΘΜΟΛΟΓΙΑΣ

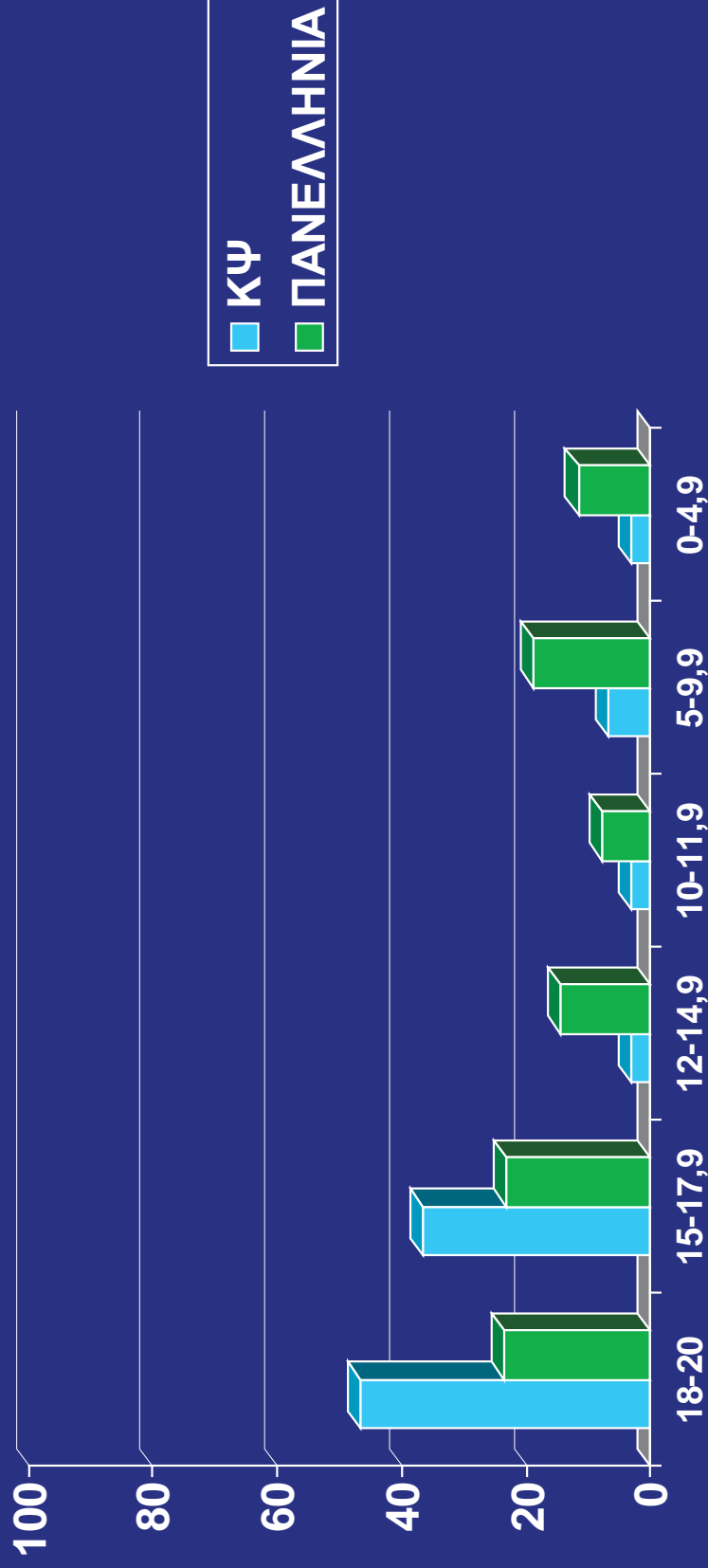
ΒΑΘΜΟΛΟΓΙΑ	18-20	15-17,9	12-14,9	10-11,9	5-9,9	0-4,9
ΚΨ (%)	48,6	27	8,1	2,7	8,1	5,4
Πανελλήνια (%)	11,1	15,4	19,7	12,1	23,3	18,5



ΒΙΟΛΟΓΙΑ (Γ.Π.): ΑΡΙΘΜΟΣ ΜΑΘΗΤΩΝ 30

ΚΛΙΜΑΚΩΣΗ ΒΑΘΜΟΛΟΓΙΑΣ

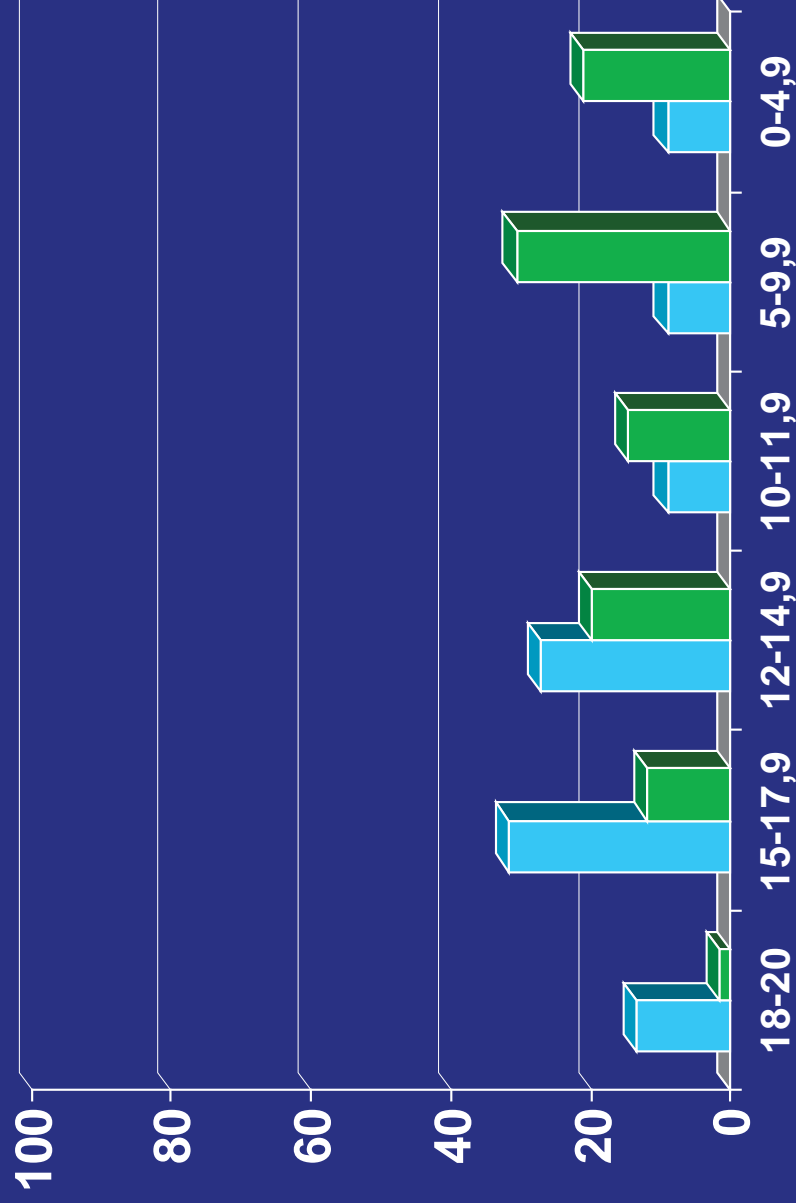
ΒΑΘΜΟΛΟΓΙΑ	18-20	15-17,9	12-14,9	10-11,9	5-9,9	0-4,9
ΚΨ (%)	46,7	36,7	3,3	3,3	6,7	3,3
Πανελλήνια (%)	23,7	23,3	14,5	7,9	18,9	11,7



ΑΡΧΑΙΑ-ΘΕΩΡΗΤΙΚΗΣ: ΑΡΙΘΜΟΣ ΜΑΘΗΤΩΝ 22

ΚΛΙΜΑΚΩΣΗ ΒΑΘΜΟΛΟΓΙΑΣ

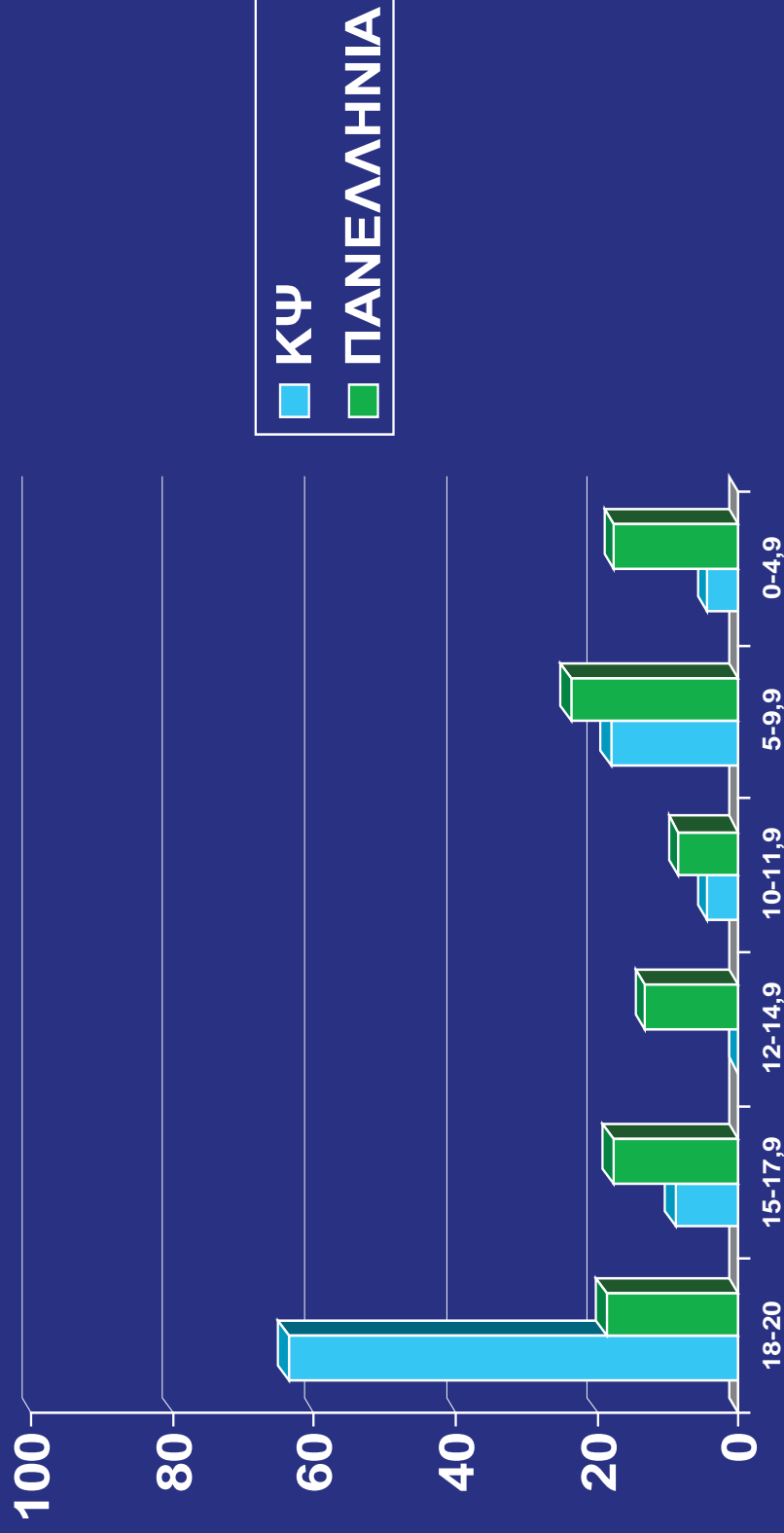
ΒΑΘΜΟΛΟΓΙΑ	18-20	15-17,9	12-14,9	10-11,9	5-9,9	0-4,9
ΚΨ (%)	13,6	31,8	27,3	9,1	9,1	9,1
Πανελλήνια (%)	1,7	11,9	19,9	14,7	30,7	21,2



ΙΣΤΟΡΙΑ-ΘΕΩΡΗΤΙΚΗΣ: ΑΡΙΘΜΟΣ ΜΑΘΗΤΩΝ 22

ΚΛΙΜΑΚΩΣΗ ΒΑΘΜΟΛΟΓΙΑΣ

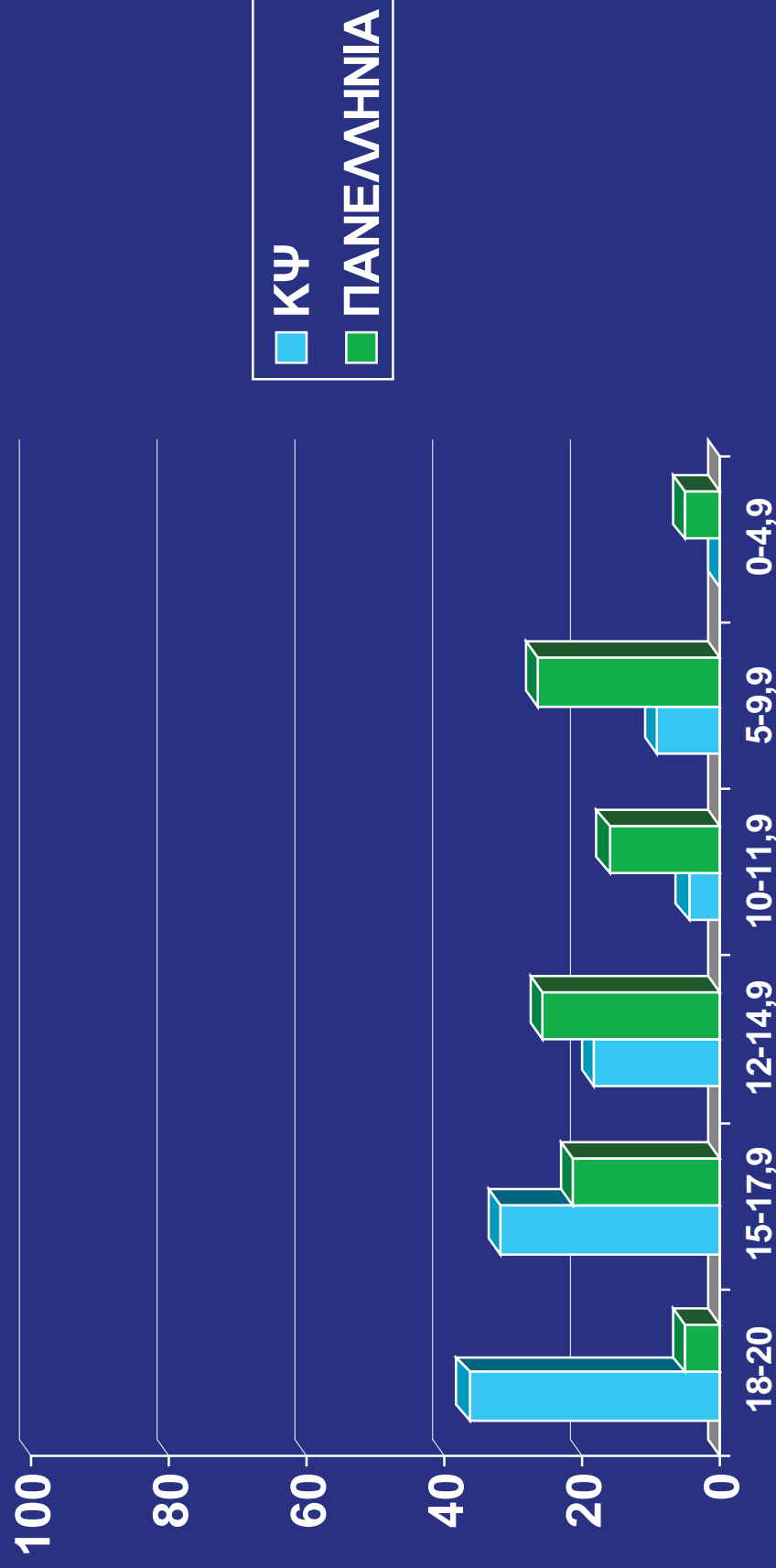
ΒΑΘΜΟΛΟΓΙΑ	18-20	15-17,9	12-14,9	10-11,9	5-9,9	0-4,9
ΚΨ (%)	63,6	9,1	0	4,5	18,2	4,5
Πανελλήνια (%)	18,7	17,9	13,3	8,6	23,8	17,6



ΛΟΓΟΤΕΧΝΙΑ-ΘΕΩΡΗΤΙΚΗΣ: ΑΡΙΘΜΟΣ ΜΑΘΗΤΩΝ 22

ΚΛΙΜΑΚΩΣΗ ΒΑΘΜΟΛΟΓΙΑΣ

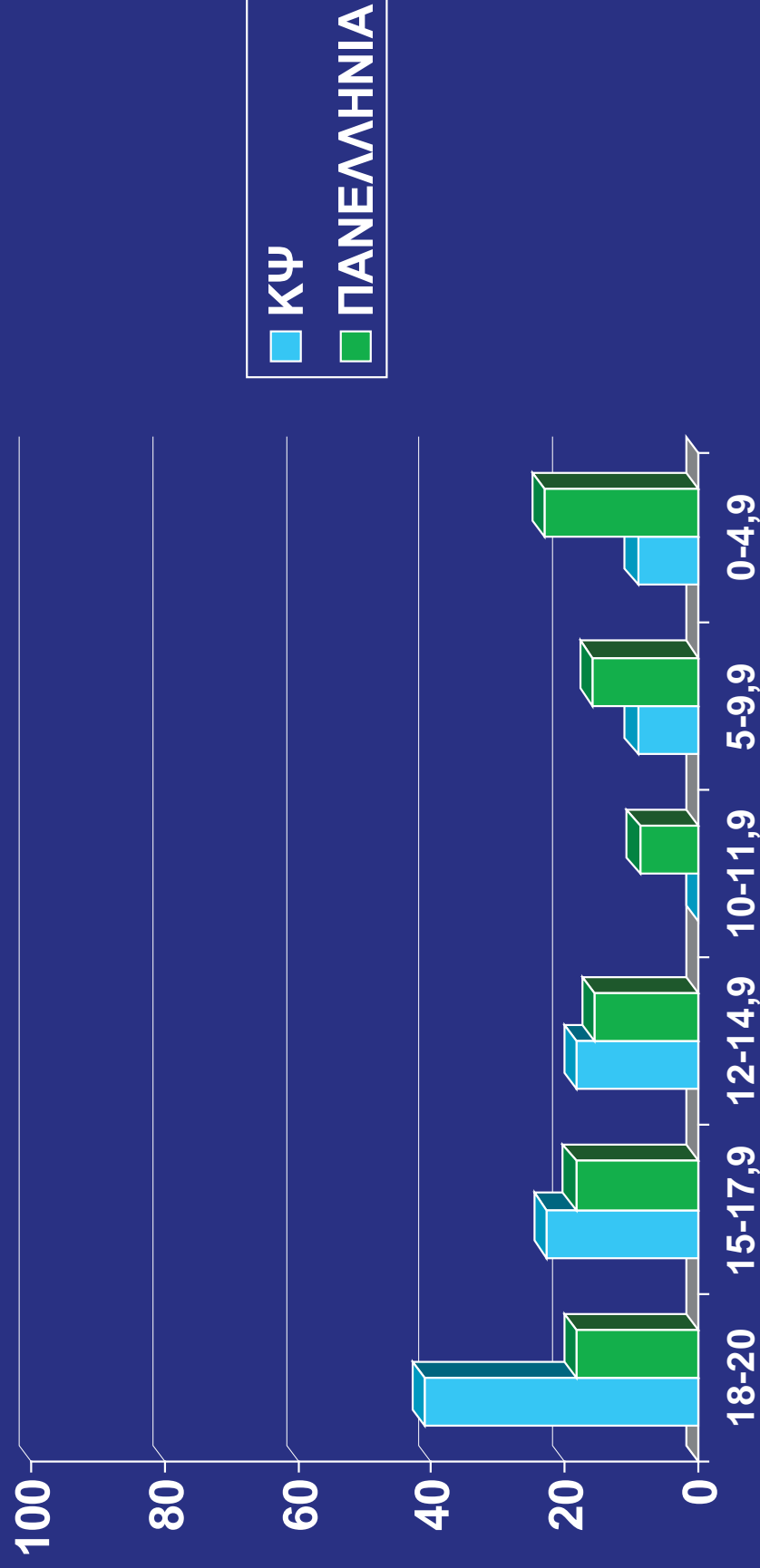
ΒΑΘΜΟΛΟΓΙΑ	18-20	15-17,9	12-14,9	10-11,9	5-9,9	0-4,9
ΚΨ (%)	36,4	31,8	18,2	4,5	9,1	0
Πανελλήνια (%)	5,1	21,4	25,8	16,1	26,5	5



ΛΑΤΙΝΙΚΑ-ΘΕΩΡΗΤΙΚΗΣ: ΑΡΙΘΜΟΣ ΜΑΘΗΤΩΝ 22

ΚΛΙΜΑΚΩΣΗ ΒΑΘΜΟΛΟΓΙΑΣ

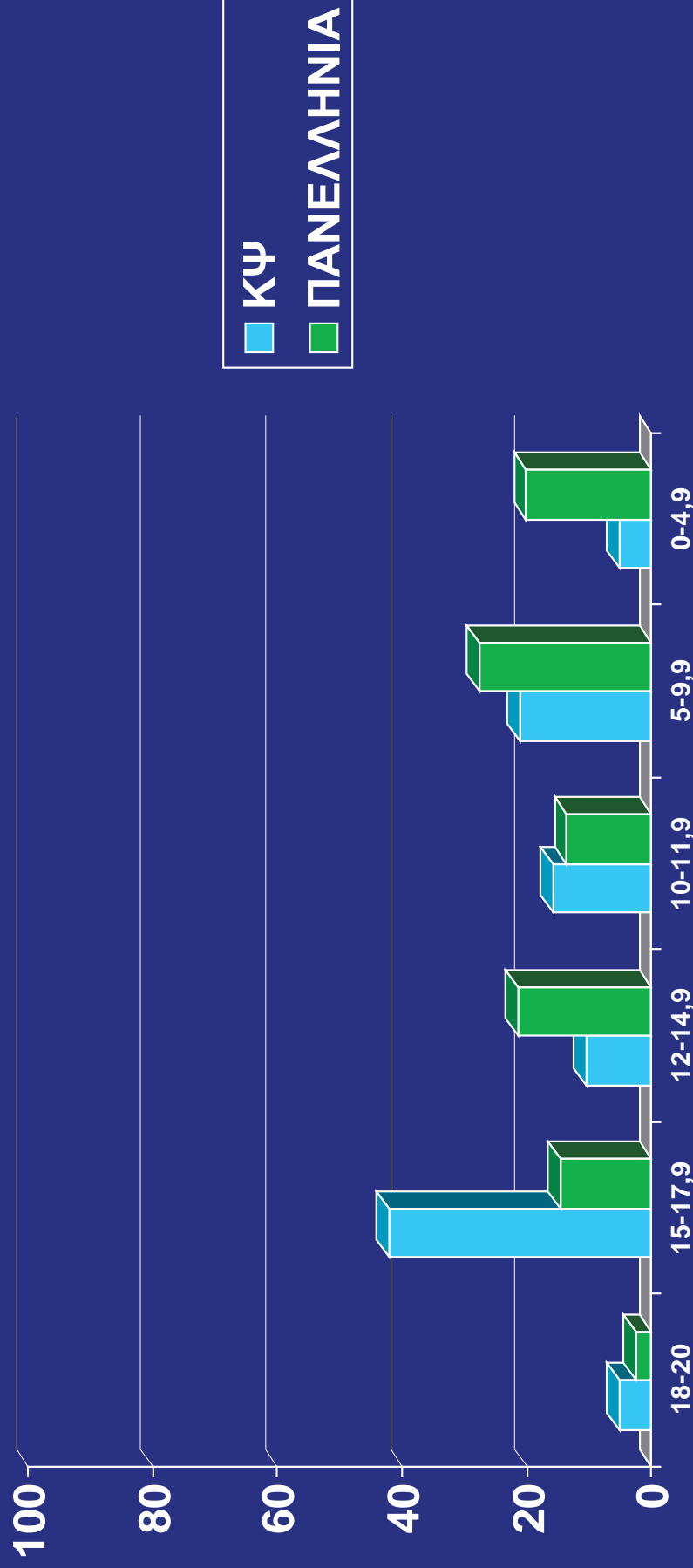
ΒΑΘΜΟΛΟΓΙΑ	18-20	15-17,9	12-14,9	10-11,9	5-9,9	0-4,9
ΚΨ (%)	40,9	22,7	18,2	0	9,1	9,1
Πανελλήνια (%)	18,3	18,4	15,5	8,8	15,9	23,1



ΜΑΘΗΜΑΤΙΚΑ-ΘΕΤΙΚΗΣ: ΑΡΙΘΜΟΣ ΜΑΘΗΤΩΝ 19

ΚΛΙΜΑΚΩΣΗ ΒΑΘΜΟΛΟΓΙΑΣ

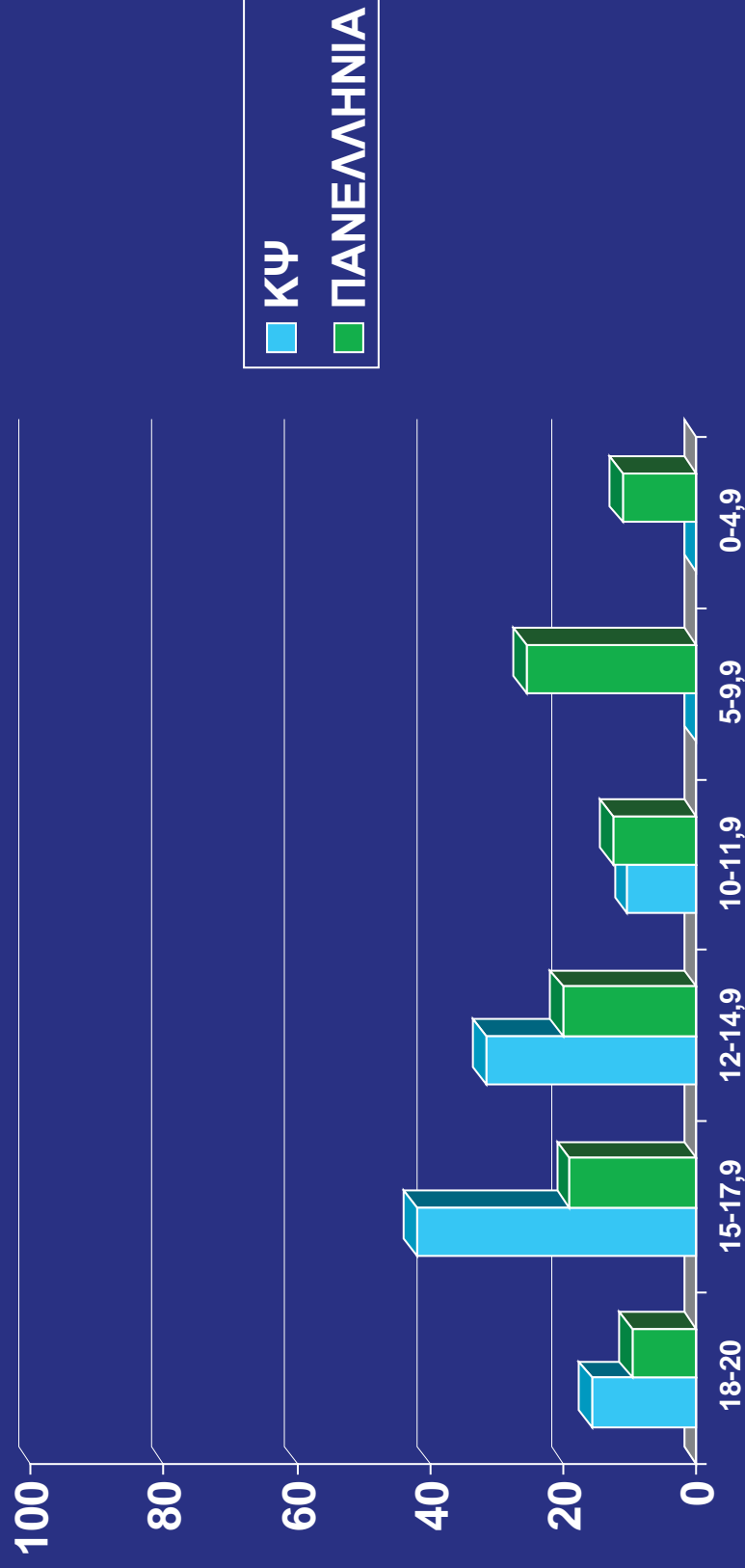
ΒΑΘΜΟΛΟΓΙΑ	18-20	15-17,9	12-14,9	10-11,9	5-9,9	0-4,9
ΚΨ (%)	5,3	42,1	10,5	15,8	21,1	5,3
Πανελλήνια (%)	2,5	14,6	21,4	13,7	27,6	20,2



ΦΥΣΙΚΗ-ΘΕΤΙΚΗΣ: ΑΡΙΘΜΟΣ ΜΑΘΗΤΩΝ 19

ΚΛΙΜΑΚΩΣΗ ΒΑΘΜΟΛΟΓΙΑΣ

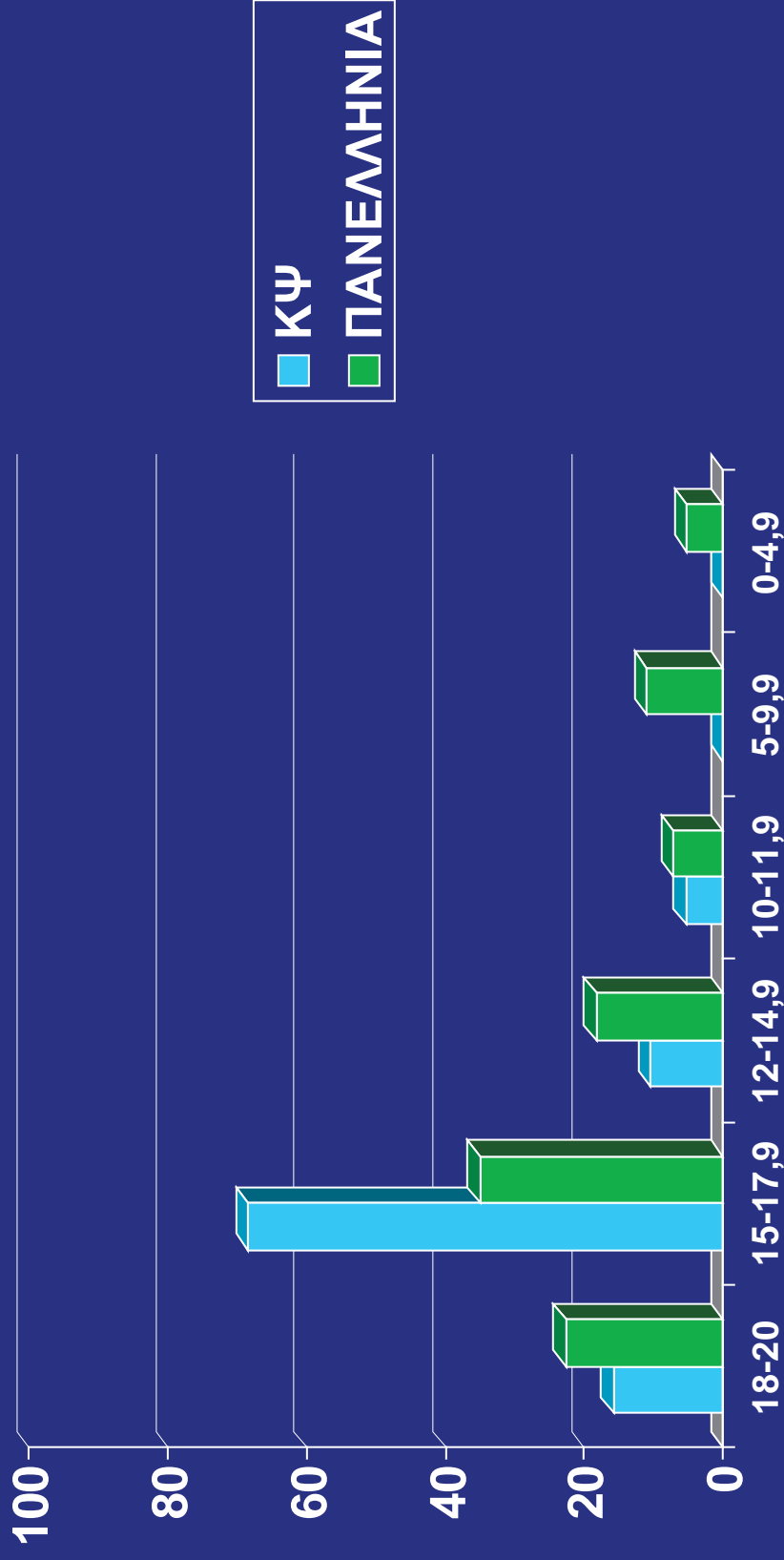
ΒΑΘΜΟΛΟΓΙΑ	18-20	15-17,9	12-14,9	10-11,9	5-9,9	0-4,9
ΚΨ (%)	15,8	42,1	31,6	10,5	0	0
Πανελλήνια (%)	9,8	19,1	20,1	12,6	25,6	11,1



ΒΙΟΛΟΓΙΑ-ΘΕΤΙΚΗΣ: ΑΡΙΘΜΟΣ ΜΑΘΗΤΩΝ 19

ΚΛΙΜΑΚΩΣΗ ΒΑΘΜΟΛΟΓΙΑΣ

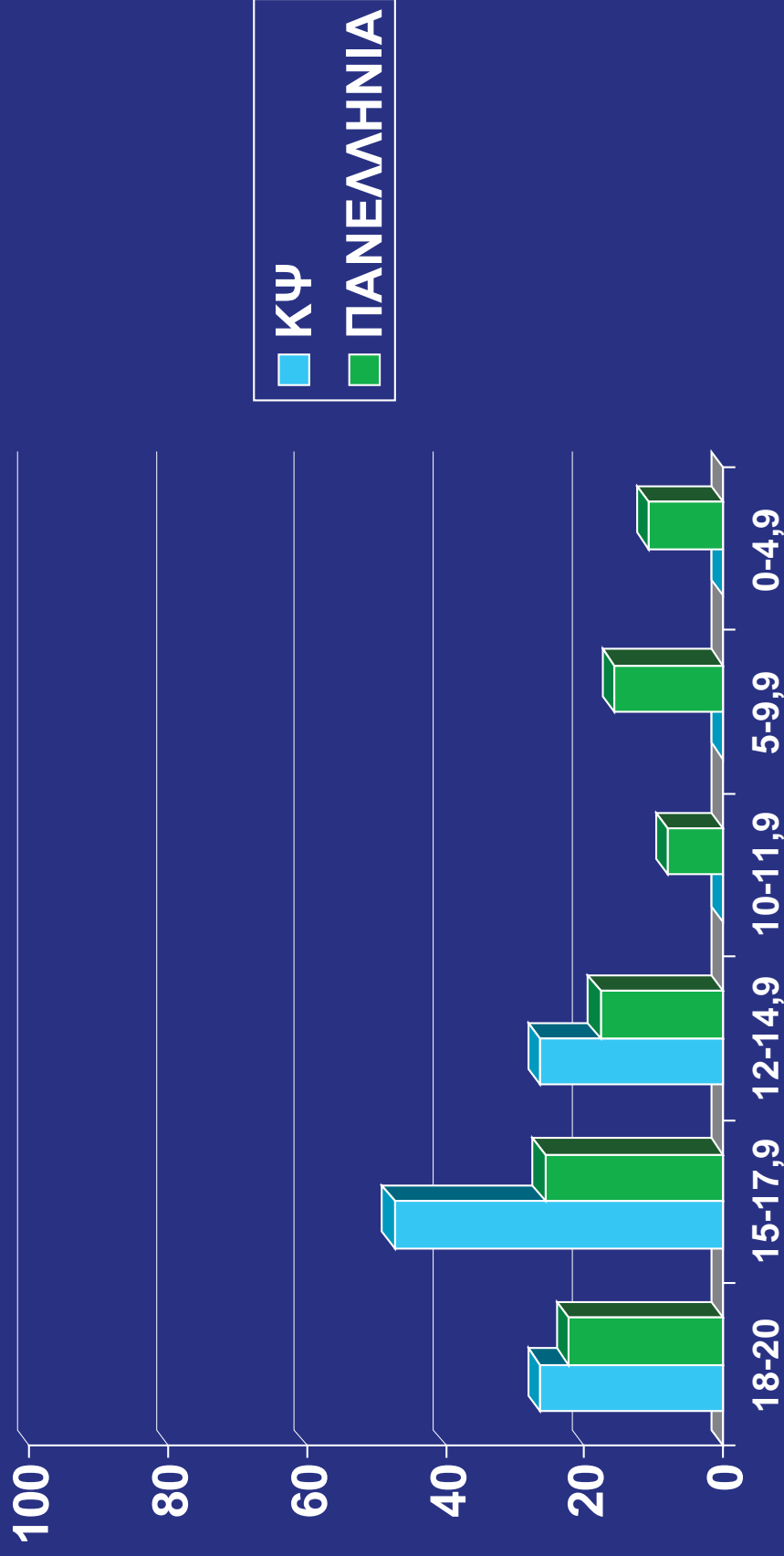
ΒΑΘΜΟΛΟΓΙΑ	18-20	15-17,9	12-14,9	10-11,9	5-9,9	0-4,9
ΚΨ (%)	15,8	68,4	10,5	5,3	0	0
Πανελλήνια (%)	22,6	35	19,2	7,2	11	5,1



ΧΗΜΕΙΑ-ΘΕΤΙΚΗΣ: ΑΡΙΘΜΟΣ ΜΑΘΗΤΩΝ 19

ΚΛΙΜΑΚΩΣΗ ΒΑΘΜΟΛΟΓΙΑΣ

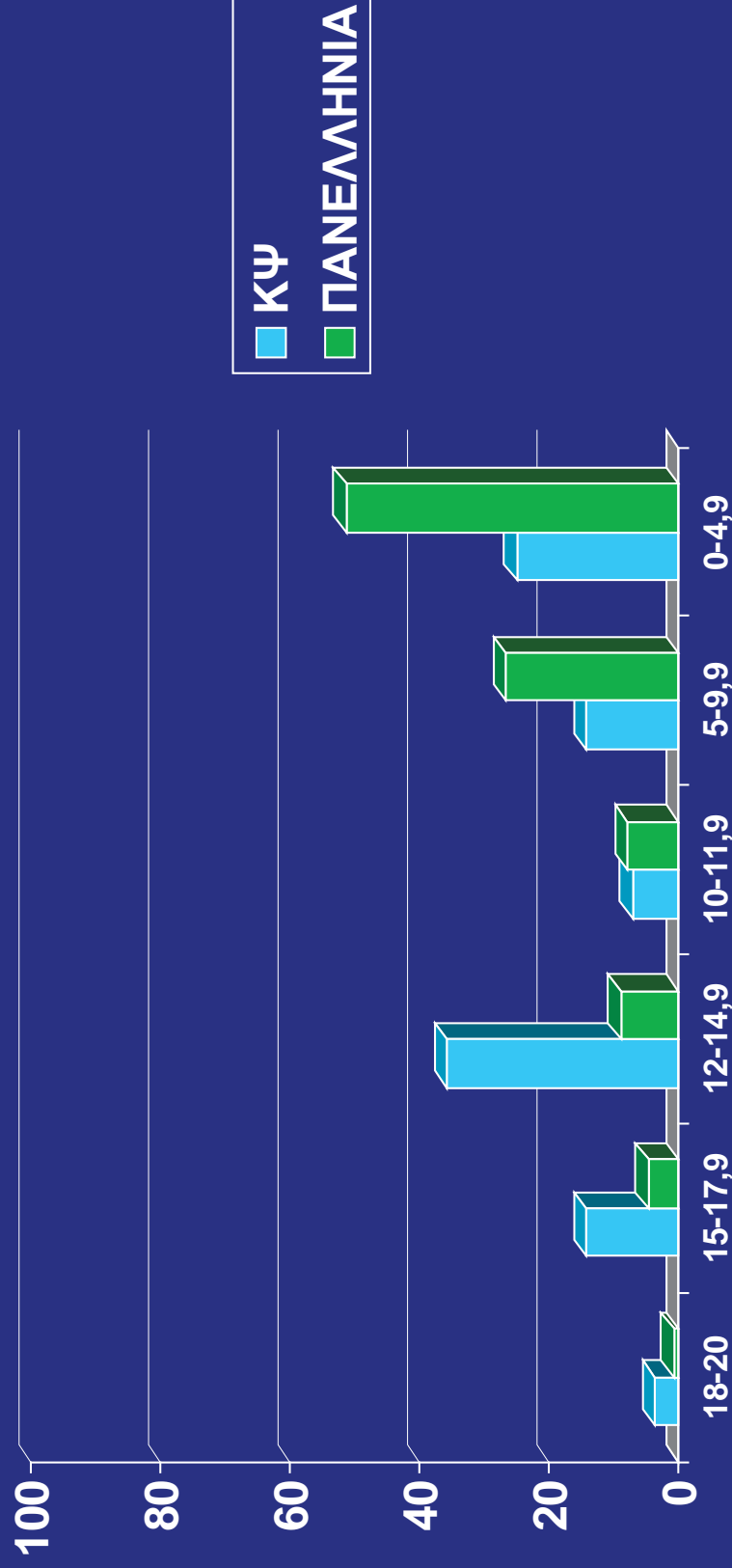
ΒΑΘΜΟΛΟΓΙΑ	18-20	15-17,9	12-14,9	10-11,9	5-9,9	0-4,9
ΚΨ (%)	26,3	47,4	26,3	0	0	0
Πανελλήνια (%)	22,3	25,7	17,7	7,9	15,7	10,7



ΜΑΘΗΜΑΤΙΚΑ-ΤΕΧΝΟΛΟΓΙΚΗΣ : ΑΡΙΘΜΟΣ ΜΑΘΗΤΩΝ 28

ΚΛΙΜΑΚΩΣΗ ΒΑΘΜΟΛΟΓΙΑΣ

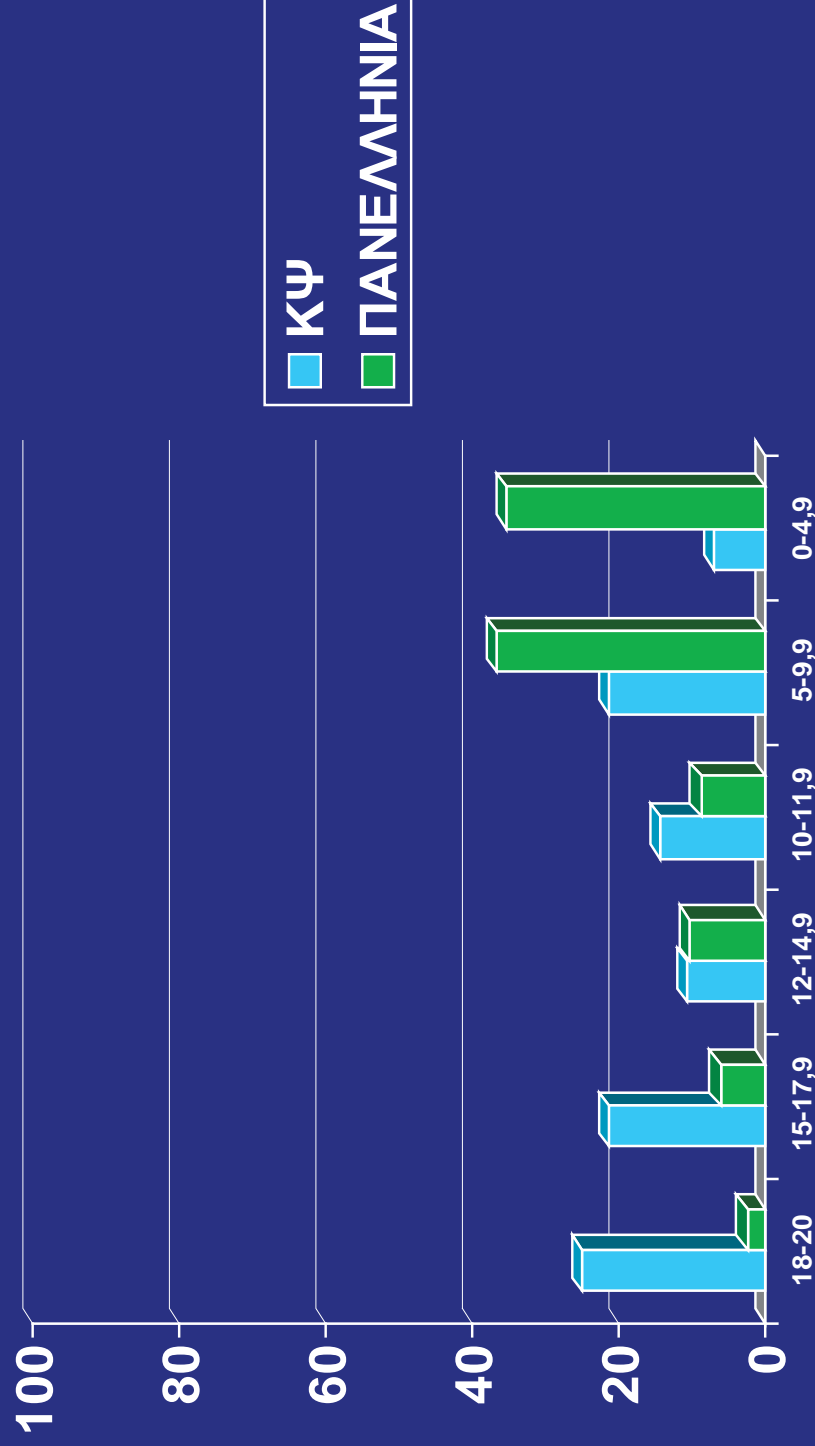
ΒΑΘΜΟΛΟΓΙΑ	18-20	15-17,9	12-14,9	10-11,9	5-9,9	0-4,9
ΚΨ (%)	3,6	14,3	35,7	7,1	14,3	25
Πανελλήνια (%)	0,7	4,6	8,9	7,8	26,7	51,4



ΦΥΣΙΚΗ-ΤΕΧΝΟΛΟΓΙΚΗΣ : ΑΡΙΘΜΟΣ ΜΑΘΗΤΩΝ 28

ΚΛΙΜΑΚΩΣΗ ΒΑΘΜΟΛΟΓΙΑΣ

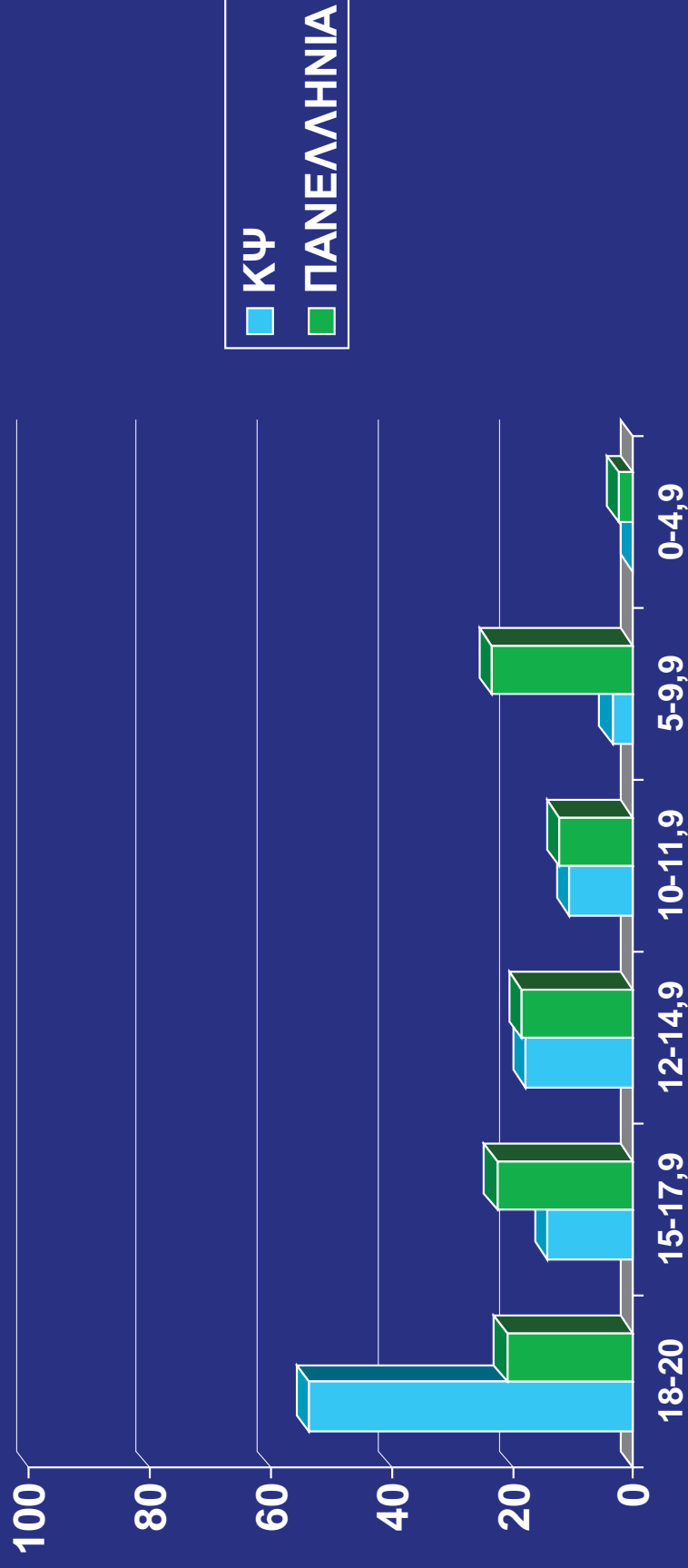
ΒΑΘΜΟΛΟΓΙΑ	18-20	15-17,9	12-14,9	10-11,9	5-9,9	0-4,9
ΚΨ (%)	25	21,4	10,7	14,3	21,4	7,1
Πανελλήνια (%)	2,6	6,2	10,4	8,9	36,6	35,3



Α.Ο.Δ.Ε-ΤΕΧΝΟΛΟΓΙΚΗΣ: ΑΡΙΘΜΟΣ ΜΑΘΗΤΩΝ 28

ΚΛΙΜΑΚΩΣΗ ΒΑΘΜΟΛΟΓΙΑΣ


ΒΑΘΜΟΛΟΓΙΑ	18-20	15-17,9	12-14,9	10-11,9	5-9,9	0-4,9
ΚΨ (%)	53,6	14,3	17,9	10,7	3,6	0
Πανελλήνια (%)	20,9	22,6	18,5	12,2	23,5	2,3



Α.Ε.Π.Π.-ΤΕΧΝΟΛΟΓΙΚΗΣ: ΑΡΙΘΜΟΣ ΜΑΘΗΤΩΝ 28

ΚΛΙΜΑΚΩΣΗ ΒΑΘΜΟΛΟΓΙΑΣ

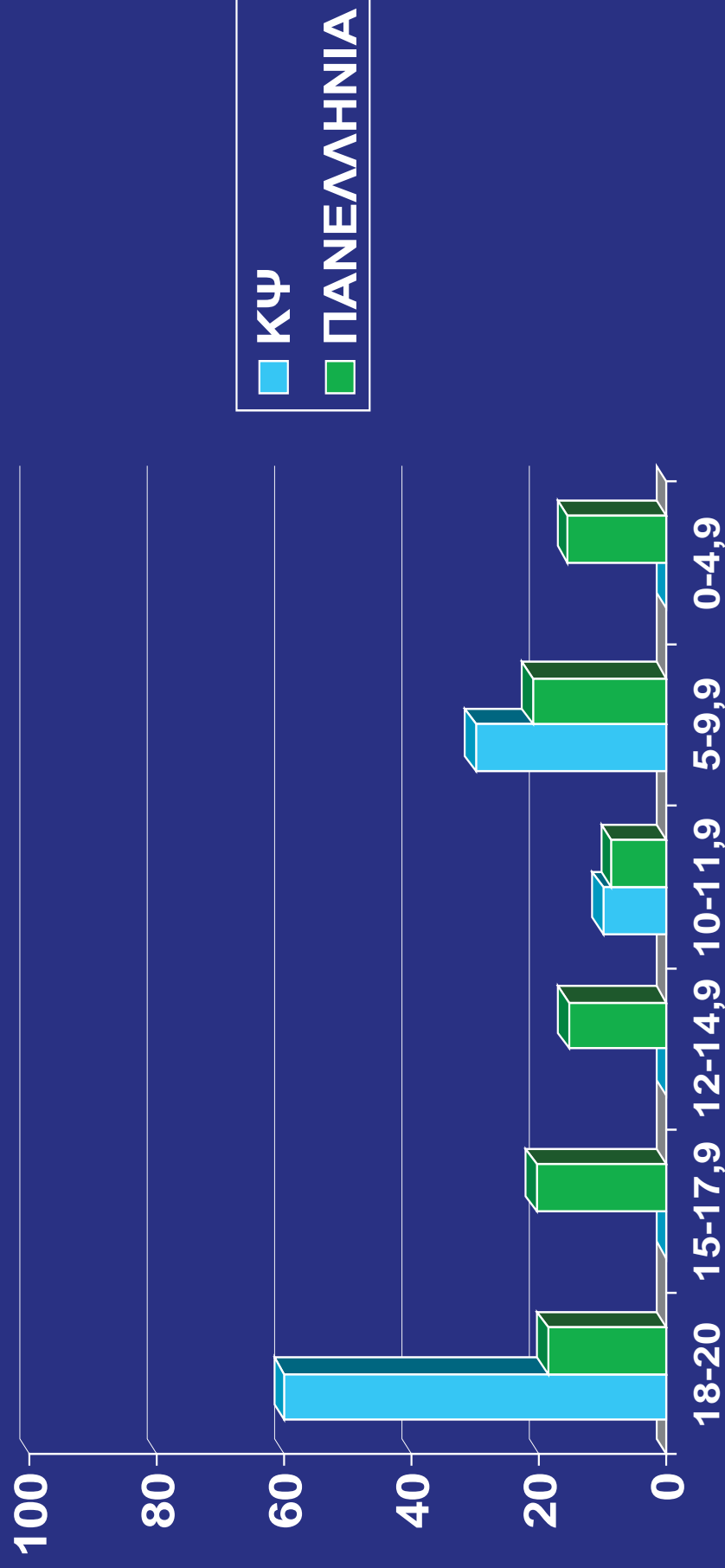
ΒΑΘΜΟΛΟΓΙΑ	18-20	15-17,9	12-14,9	10-11,9	5-9,9	0-4,9
ΚΨ (%)	46,4	32,1	7,1	0	14,3	0
Πανελλήνια (%)	13,1	16,4	11,5	7,9	26,7	24,3



Α.Ο.Θ. (ΕΠΙΛΟΓΗ) : ΑΡΙΘΜΟΣ ΜΑΘΗΤΩΝ 10

ΚΛΙΜΑΚΩΣΗ ΒΑΘΜΟΛΟΓΙΑΣ

ΒΑΘΜΟΛΟΓΙΑ	18-20	15-17,9	12-14,9	10-11,9	5-9,9	0-4,9
ΚΨ (%)	60	0	0	10	30	0
Πανελλήνια (%)	18,7	20,5	15,5	8,7	21,1	15,6



ΚΟΛΛΕΓΙΟ ΨΥΧΙΚΟΥ ΓΕΝΙΚΟ ΛΥΚΕΙΟ

ΣΥΓΚΡΙΤΙΚΟΣ ΠΙΝΑΚΑΣ ΚΛΙΜΑΚΩΣΗΣ ΓΕΝΙΚΟΥ ΒΑΘΜΟΥ ΠΡΟΣΒΑΣΗΣ ΠΑΝΕΛΛΑΔΙΚΑ ΚΑΙ ΣΤΟ ΚΟΛΛΕΓΙΟ ΨΥΧΙΚΟΥ

	ΘΕΩΡΗΤΙΚΗ ΚΑΤΕΥΘΥΝΣΗ 22 ΤΕΛΕΙΟΦΟΙΤΟΙ		ΘΕΤΙΚΗ ΚΑΤΕΥΘΥΝΣΗ 19 ΤΕΛΕΙΟΦΟΙΤΟΙ		ΤΕΧΝΟΛΟΓΙΚΗ ΚΑΤΕΥΘΥΝΣΗ II 28 ΤΕΛΕΙΟΦΟΙΤΟΙ		ΣΥΝΟΛΟ	
	ΠΑΝ 2013	ΚΨ 2013	ΠΑΝ 2013	ΚΨ 2013	ΠΑΝ 2013	ΚΨ 2013	ΠΑΝ 2013	ΚΨ 2013
19,00 - 20,00	0,99	22,72	1,67	5,26	0,42	0,00	0,86	8,70
18,00 - 18,99	5,83	13,64	9,00	15,79	2,37	25,00	4,89	18,84
17,00 - 17,99	8,2	18,18	12,34	26,32	4,44	17,86	7,31	20,30
16,00 - 16,99	8,03	13,64	12,58	10,53	5,34	3,57	7,64	8,70
15,00 - 15,99	7,94	4,55	11,02	21,05	6,26	14,29	7,72	13,04
14,00 - 14,99	7,42	0,00	9,98	15,79	6,93	10,71	7,64	8,70
13,00 - 13,99	7,25	0,00	8,46	5,26	7,47	0,00	7,57	1,40
12,00 - 12,99	7,05	9,09	6,79	0,00	7,79	0,00	7,32	2,90
11,00 - 11,99	7,02	4,55	6,16	0,00	7,76	10,71	7,20	5,80
10,00 - 10,99	6,19	0,00	4,99	0,00	7,36	10,71	6,50	4,30
9,00 - 9,99	6,07	4,55	4,04	0,00	7,87	0,00	6,49	1,40
8,00 - 8,99	5,65	0,00	3,16	0,00	7,26	3,57	5,93	1,40
7,00 - 7,99	5,35	9,09	2,78	0,00	7,28	0,00	5,74	2,90
6,00 - 6,99	5,01	0,00	2,27	0,00	6,76	0,00	5,29	0,00
5,00 - 5,99	4,7	0,00	1,88	0,00	6,49	3,57	4,98	1,40
4,00 - 4,99	3,79	0,00	1,19	0,00	4,98	0,00	3,86	0,00
3,00 - 3,99	2,14	0,00	0,94	0,00	2,35	0,00	2,02	0,00
2,00 - 2,99	0,88	0,00	0,51	0,00	0,54	0,00	0,67	0,00
1,00 - 1,99	0,34	0,00	0,21	0,00	0,18	0,00	0,25	0,00
0,00 - 0,99	0,15	0,00	0,04	0,00	0,16	0,00	0,13	0,00