

	Ημερήσια ΓΕΛ	% (επί του συνόλου των υποψηφίων)	% (επί του συνόλου των επιτυχόντων)
ΥΠΟΨΗΦΙΟΙ	79.326		
ΑΕΙ	44.119	55,6%	69,8%
ΣΤΡΑΤ. ΑΣΤΥΝΟΜ. ΣΧΟΛΕΣ - ΑΕΝ	1.715	2,2%	2,7%
ΤΕΙ	17.376	21,9%	27,5%
ΣΥΝΟΛΟ ΕΠΙΤΥΧΟΝΤΩΝ	63.210	79,7%	

	ΚΑ 2018	%			ΚΑ 2017	%			ΚΑ 2016	%			ΚΑ 2015	%	
<b>ΑΠΟΦΟΙΤΟΙ</b>	140				143				130				132		
<b>ΕΝΔΟΣΧΟΛΙΚΕΣ ΕΞΕΤΑΣΕΙΣ</b> <b>ΧΩΡΙΣ δικαίωμα εισαγωγής στην</b> <b>ελληνική τριτοβάθμια εκπαίδευση</b>	17	12,1		12,1%	24	16,8		16,8%	11	8,5		8,5%	18	13,6	
<b>ΕΝΔΟΣΧΟΛΙΚΕΣ ΕΞΕΤΑΣΕΙΣ</b> <b>ΜΕ δικαίωμα εισαγωγής στην</b> <b>ελληνική τριτοβάθμια εκπαίδευση</b>	4	2,9		2,9%	0	0,0		0,0%	3			2,3%			
<b>ΠΑΝΕΛΛΑΔΙΚΕΣ ΕΞΕΤΑΣΕΙΣ</b>	118	84,3		84,3%	119	83,2		83,2%	116	89,2		80,0%	114	86,4	
<b>ΜΗΧΑΝΟΓΡΑΦΙΚΟ</b> (συμπεριλαμβανομένου του μαθητή που θα εξεταστεί στις επαναληπτικές πανελλαδικές εξετάσεις)	115	82,1			119				113				114	86,4	
<b>ΕΙΣΑΓΟΝΤΑΙ</b>	110	96,5			111	93,3			104	92,0			113	99,1	
<b>Εκκρεμεί αποτέλεσμα λόγω</b> <b>επαναληπτικών πανελλαδικών</b> <b>εξετάσεων</b>	1	0,7			1										
<b>ΑΕΙ</b>	105	92,1%	95,5%		107	89,9%	96,4%		96	85,0%	92,3%	73,8%	109	95,6%	96,5%
<b>ΤΕΙ</b>	5	4,4%	4,5%		4	3,4%	3,6%		8	7,1%	7,7%	6,2%	4	3,5%	3,5%
<b>ΔΕΝ ΕΙΣΑΓΟΝΤΑΙ</b>	4	3,5%			7	5,9%			9	8,0%		9,4%	1	0,9%	

## ΕΙΣΑΧΘΕΝΤΕΣ ΑΠΟΦΟΙΤΟΙ ΚΑ ΑΝΑ ΣΧΟΛΗ

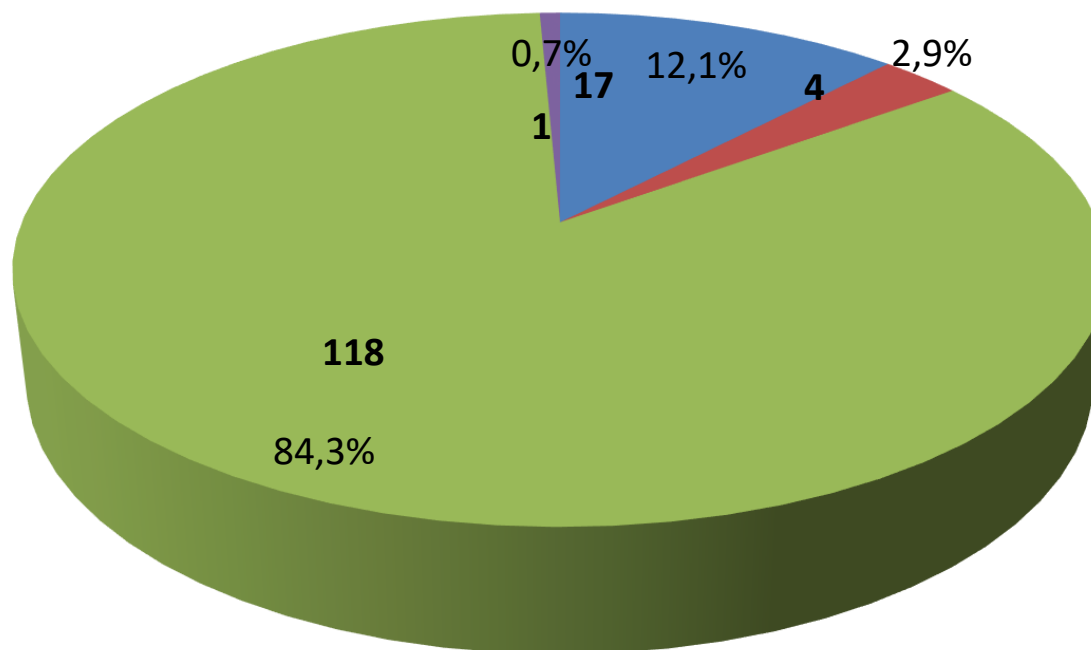
ΣΧΟΛΕΣ	2018	2017	2016	2015
ΤΕΙ	5	4	8	4
Λοιπά ΑΕΙ	25	20	23	25
Οικονομικής Επιστήμης	1	4	4	2
Οργάνωσης και Διοίκησης Επιχειρήσεων	9	6	4	3
Ναυπηγών	2	5	0	7
Χημικών Μηχανικών	6	3	3	4
Μηχανολόγων Μηχανικών	3	4	4	3
Ηλεκτρολόγων Μηχανικών & Μηχανικών Υπολογιστών	7	5	5	10
Πολιτικών Μηχανικών	5	5	7	8
Αρχιτεκτόνων Μηχανικών	1	3	3	8
Φαρμακευτικής	1	3	3	2
Βιολογίας	6	2		
Μοριακής Βιολογίας & Γενετικής	1	3		
Ιατρικής	7	8	12	8
Εφαρμ. Μαθηματικών & Φυσικών Επιστημών	5	1	2	2
Μαθηματικών	1	1		
Πληροφορικής	3	3	3	3
Φυσικό /Χημικό	3	5	2	4
Διεθνών και Ευρωπαϊκών Σπουδών	2	1	2	2
Φιλολογικές Σχολές	4	3	2	3
Πολιτικές Επιστήμες	2	5	6	4
Επικοινωνία και Μ.Μ.Ε.	1	5	0	1
Νομική	10	12	11	8

**ΑΠΟΦΟΙΤΟΙ ΚΑ  
ΕΙΣΑΧΘΕΝΤΕΣ ΣΕ ΑΕΙ  
ΚΑΤΑΝΟΜΗ ΑΝΑ ΠΟΛΗ**

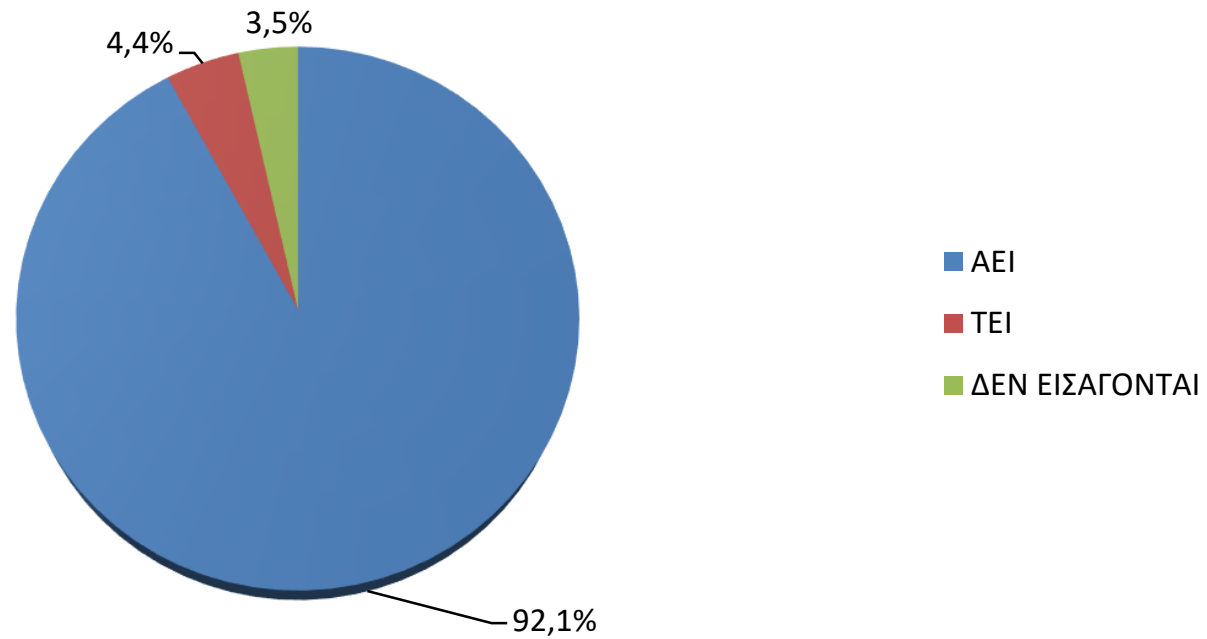
	2018	%	2017	%	2016	%	2015	%
ΑΘΗΝΑ/ΠΕΙΡΑΙΑΣ	70	66,7%	68	63,6%	63	65,6%	65	59,6%
ΠΑΤΡΑ	10	9,5%	14	13,1%	9	9,4%	17	15,6%
ΘΕΣΣΑΛΟΝΙΚΗ	4	3,8%	4	3,7%	4	4,2%	7	6,4%
ΑΛΛΕΣ ΠΟΛΕΙΣ	21	20,0%	21	19,6%	20	20,8%	20	18,3%
	105		107		96		109	
		80,0%		80,4%		79,2%		81,7%

### ΕΠΙ 140 ΑΠΟΦΟΙΤΩΝ 2018 ΚΑ

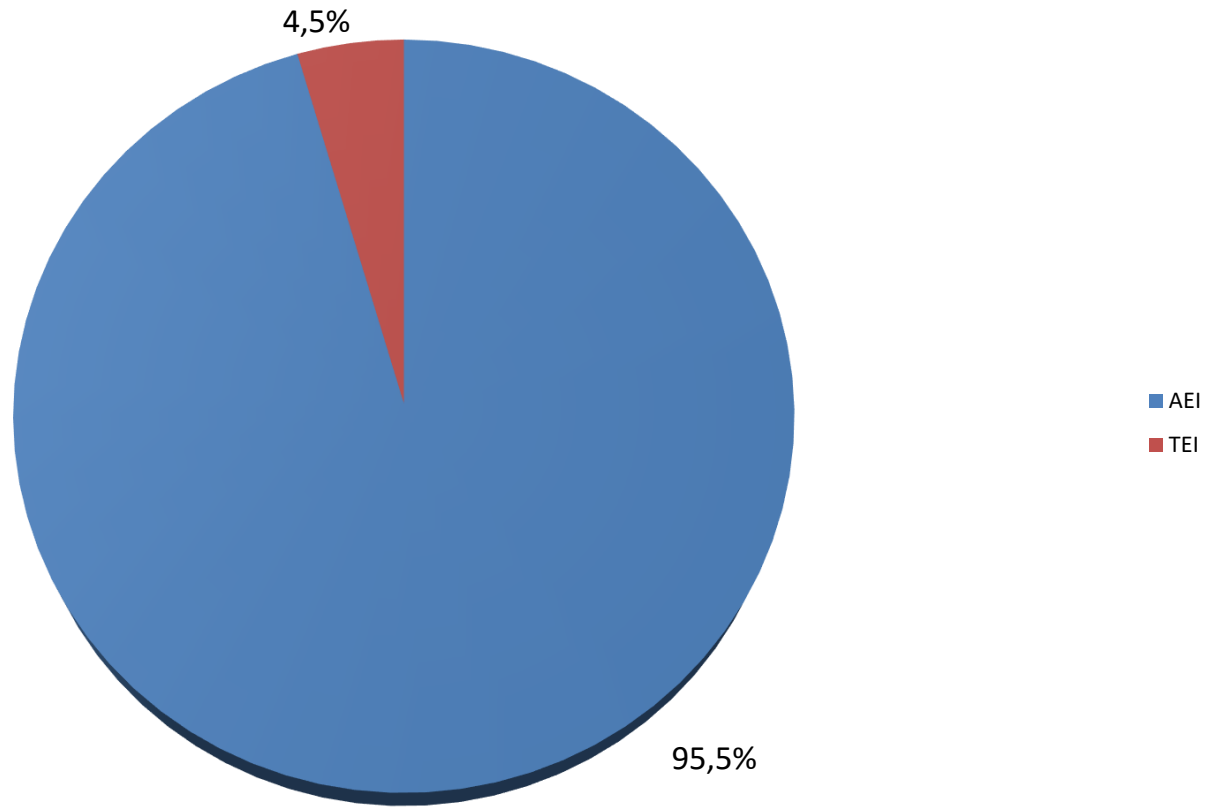
- **118** ΕΞΕΤΑΣΘΗΚΑΝ ΠΑΝΕΛΛΑΔΙΚΑ (ΔΙΕΚΔΙΚΩΝΤΑΣ ΕΙΣΑΓΩΓΗ)
- **17** ΕΞΕΤΑΣΘΗΚΑΝ ΕΝΔΟΣΧΟΛΙΚΑ (ΧΩΡΙΣ ΔΙΚΑΙΩΜΑ ΕΙΣΑΓΩΓΗΣ)
- **4** ΕΞΕΤΑΣΘΗΚΑΝ ΕΝΔΟΣΧΟΛΙΚΑ (ΜΕ ΔΙΚΑΙΩΜΑ ΕΙΣΑΓΩΓΗΣ)
- **1** ΑΠΟΤΕΛΕΣΜΑ ΕΚΚΡΕΜΕΙ ΛΟΓΩ ΕΠΑΝΑΛΗΠΤΙΚΩΝ ΠΑΝΕΛΛΑΔΙΚΩΝ



**ΕΙΣΑΧΘΕΝΤΕΣ ΣΕ ΑΕΙ / ΤΕΙ  
ΕΠΙ 114 ΑΠΟΦΟΙΤΩΝ 2018 ΚΑ  
ΠΟΥ ΕΞΕΤΑΣΤΗΚΑΝ ΠΑΝΕΛΛΑΔΙΚΑ ΚΑΙ  
ΚΑΤΕΘΕΣΑΝ ΜΗΧΑΝΟΓΡΑΦΙΚΟ**

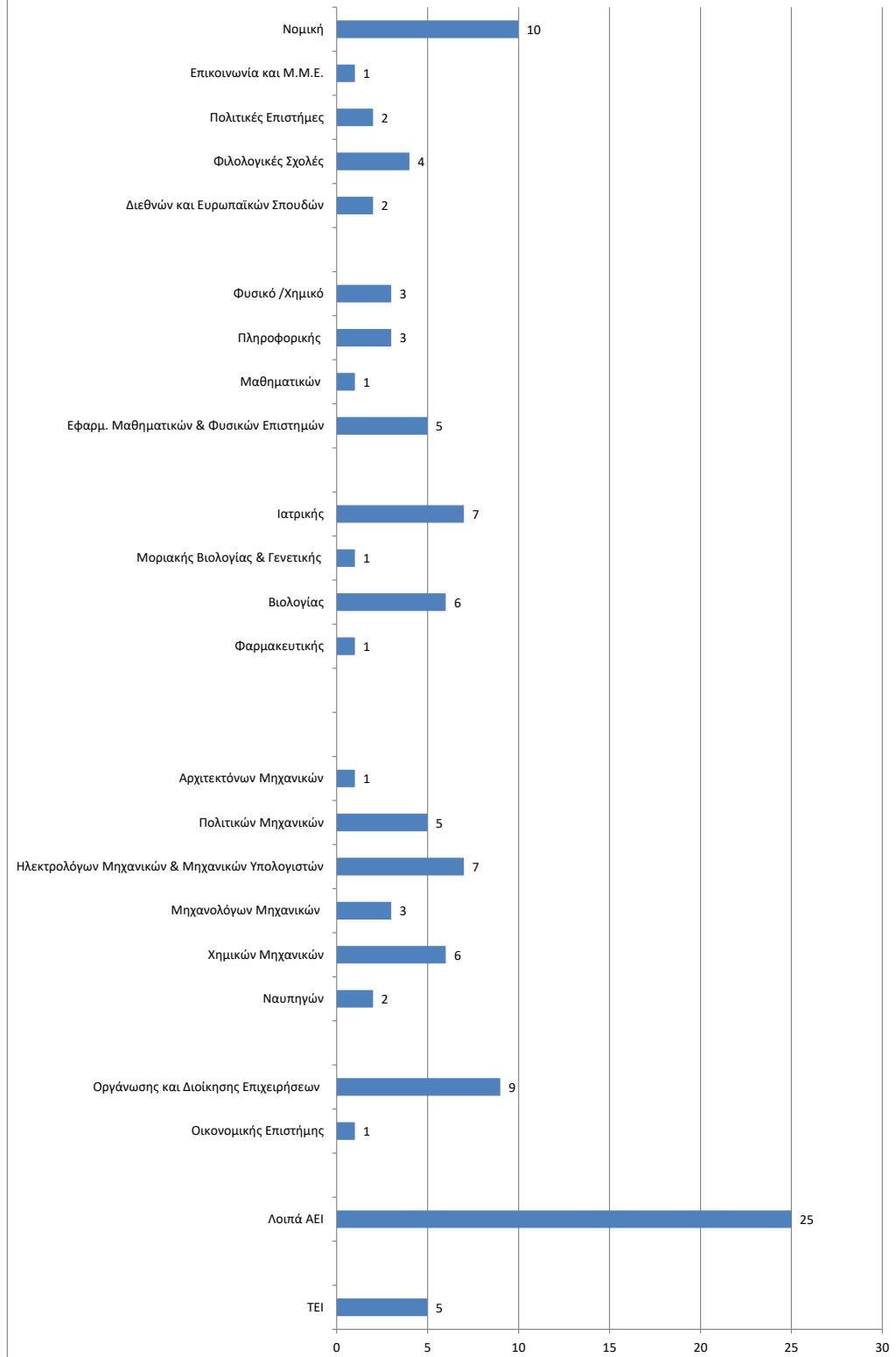


**ΕΠΙ 110 ΕΙΣΑΧΘΕΝΤΩΝ ΣΕ ΑΕΙ / ΤΕΙ**



### ΕΙΣΑΧΘΕΝΤΕΣ ΑΠΟΦΟΙΤΟΙ 2018 ΚΑ

#### ΑΝΑ ΣΧΟΛΗ





**ΚΑΤΑΝΟΜΗ ΕΙΣΑΧΘΕΝΤΩΝ ΣΕ ΑΕΙ  
ΑΠΟΦΟΙΤΩΝ 2018 ΚΑ  
ΑΝΑ ΠΟΛΗ**

