



ΚΟΛΛΕΓΙΟ ΑΘΗΝΩΝ

Ελληνο-Αμερικανικό Εκπαιδευτικό Ίδρυμα

Νηπιαγωγείο • Δημοτικό • Γυμνάσιο • Λύκειο

ΚΟΛΛΕΓΙΟ ΑΘΗΝΩΝ • ΚΟΛΛΕΓΙΟ ΨΥΧΙΚΟΥ • ΝΗΠΙΑΓΩΓΕΙΟ Ι.Μ. ΚΑΡΡΑΣ

1925

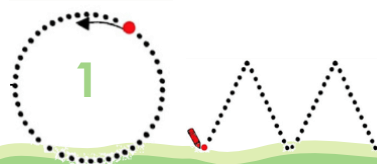
Δημοτικό
Κολλεγίου Ψυχικού

Τάξη 1^η

Προγραμματικές ασκήσεις

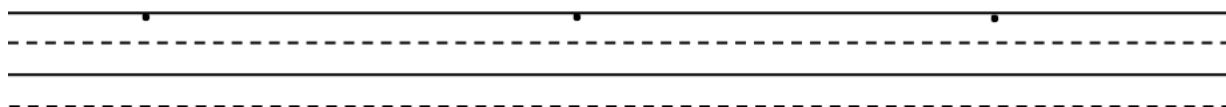
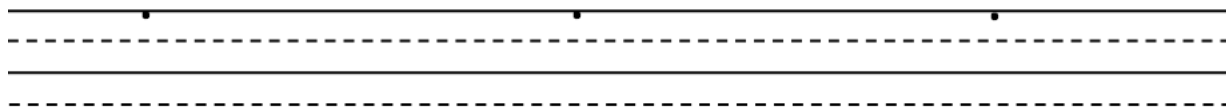
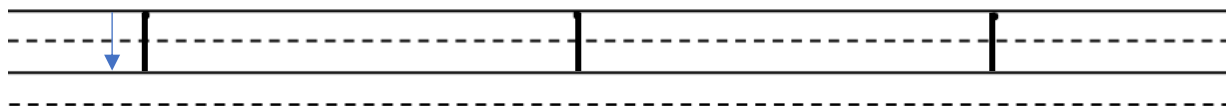
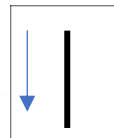




Όνομα: _____

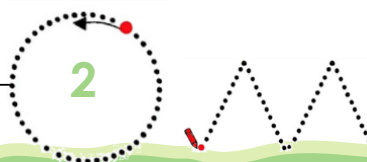


Ημερομηνία: _____

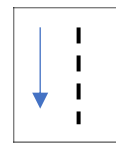
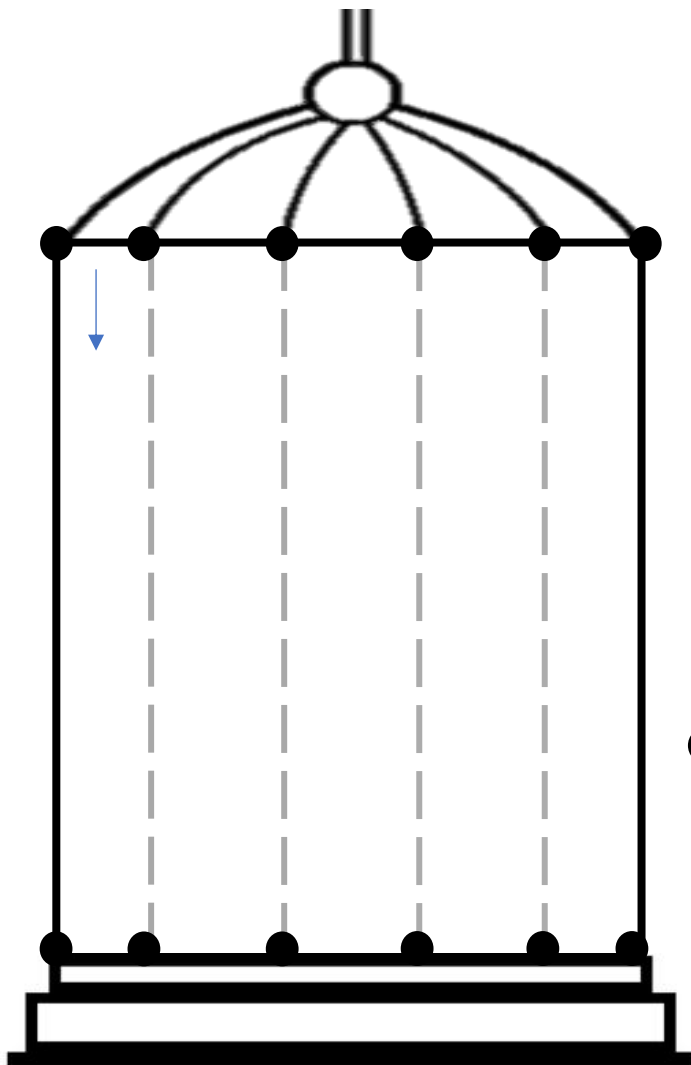
Βάλε βροχή! Πολλή βροχή! Από πάνω προς τα κάτω!



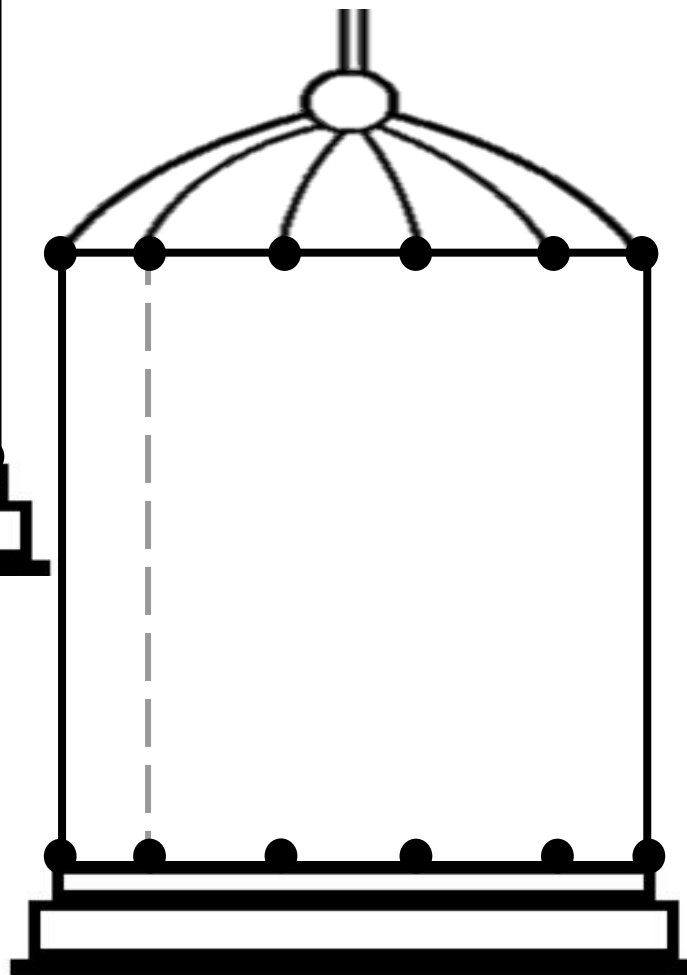
Όνομα: _____



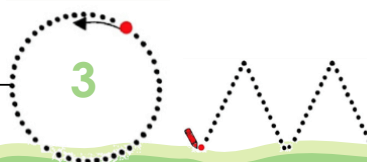
Ένωσε τις διακεκομμένες γραμμές. Έτοιμα τα κλουβιά για τα δικά σου πουλάκια! Ζωγράφισέ τα!



Συμπλήρωσε τις υπόλοιπες διακεκομμένες γραμμές.




Όνομα: _____



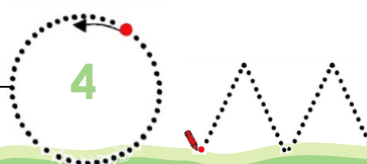
Φτιάξε κρόσια για το δικό σου χαλί ενώνοντας τις τελίτσες από τα αριστερά προς τα δεξιά.










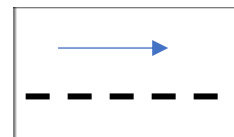
Μετά ζωγράφισέ το, όπως θέλεις!



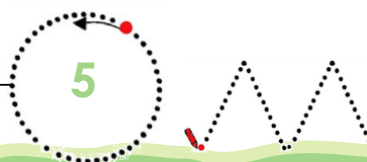
Όνομα: _____



Συνέχισε τις διακεκομμένες γραμμές και φτιάξε τον δρόμο που θα ακολουθήσει κάθε ζώο, για να φτάσει στην τροφή του.

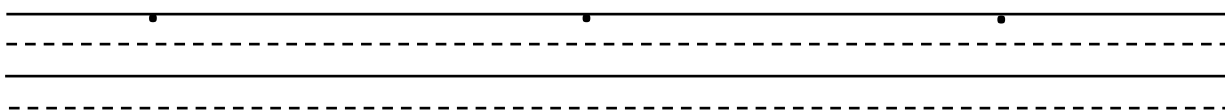
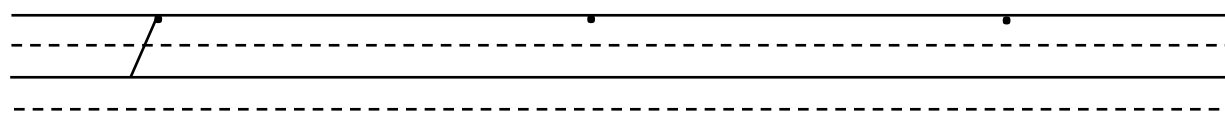
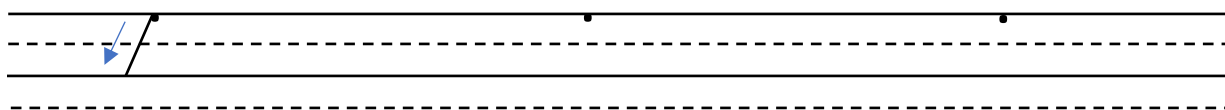



Όνομα: _____

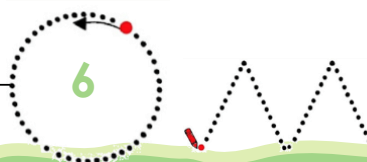


Ημερομηνία: _____


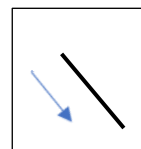
Έπιασε βροχή! Θα μπουν νερά στις σκηνές των ινδιάνων!
Ένωσε τις διακεκομμένες γραμμές, για να μην μπει μέσα
ούτε μια σταγόνα.



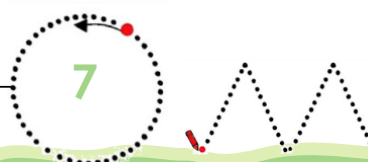
Όνομα: _____




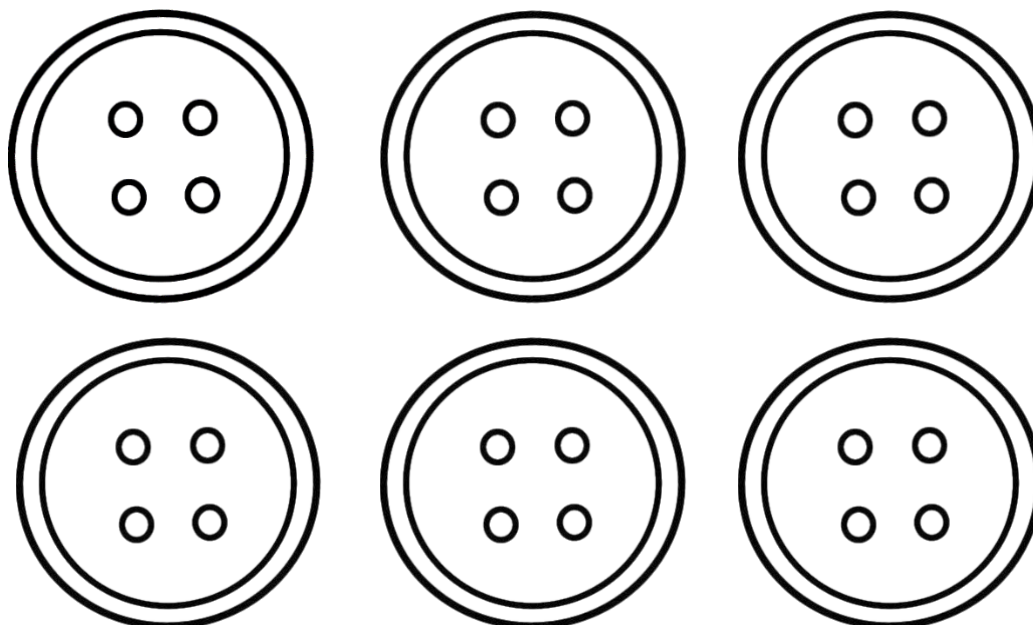
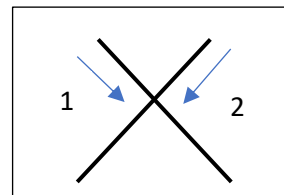
Ο μικρός ινδιάνος σου κάνει δώρο μερικά βέλη του, επειδή βοήθησες πολύ. Ένωσε τις διακεκομμένες γραμμές, για να τα δεις! Μετά χρωμάτισέ τα!



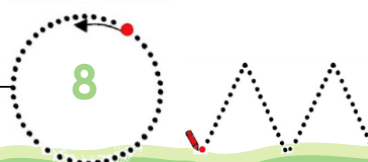
Όνομα: _____




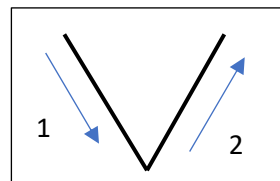
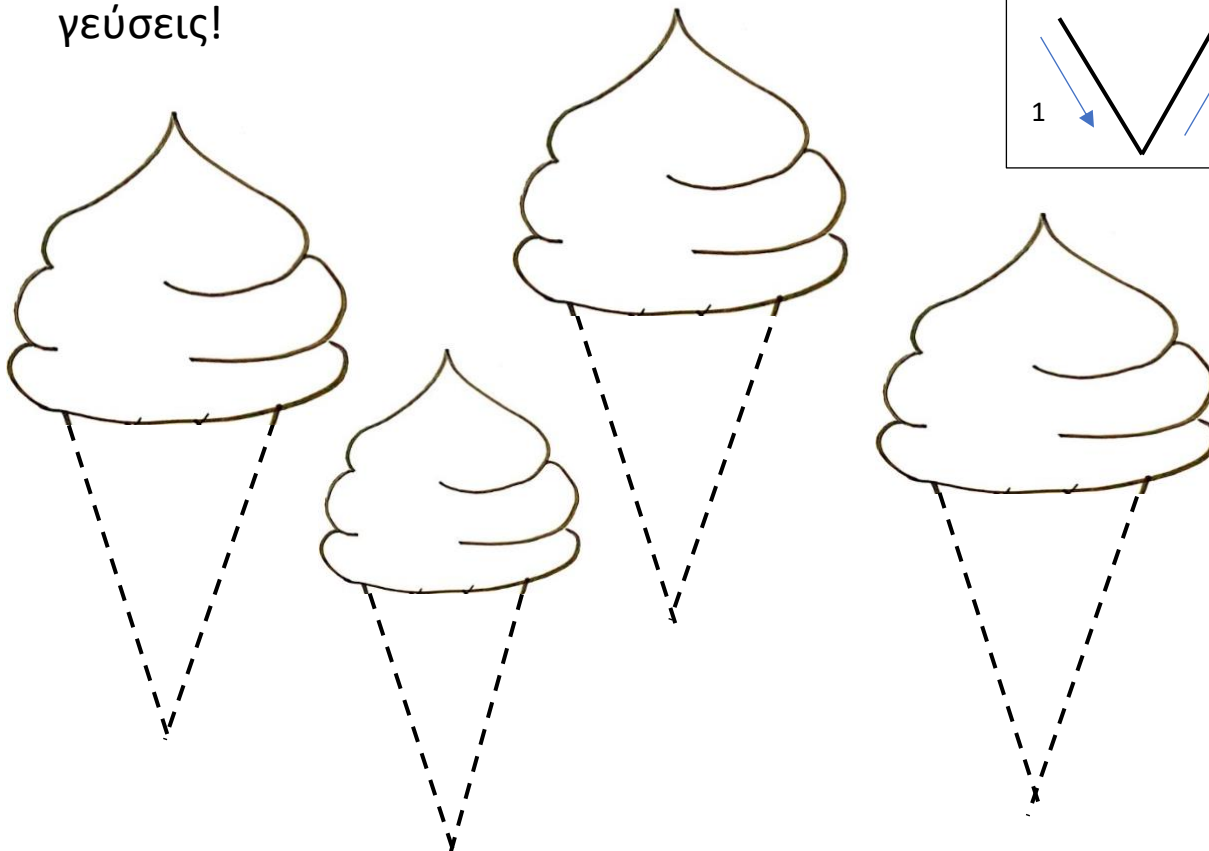
Σχεδιάσε την κλωστή στα κουμπιά. Μετά χρωμάτισέ τα!



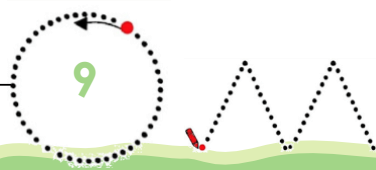
Όνομα: _____



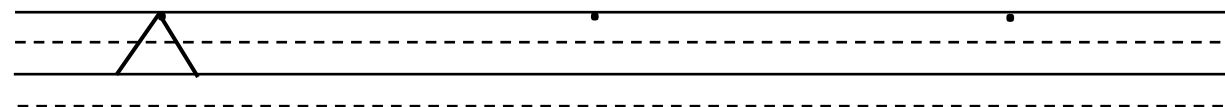
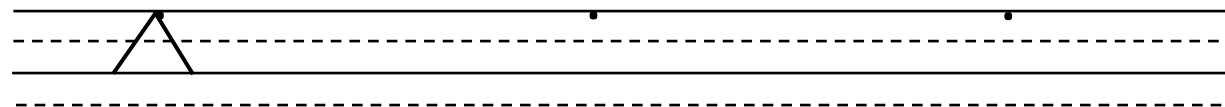
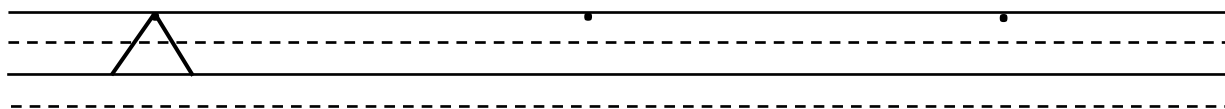


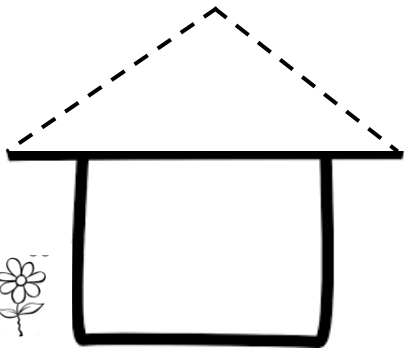
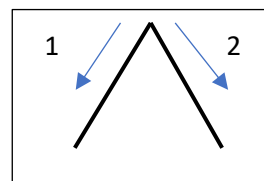
Αν ενώσεις τις διακεκομμένες γραμμές, θα φτιάξεις τα χωνάκια για τα παγωτά! Χρωμάτισέ τα σε διάφορες γεύσεις!



Όνομα: _____



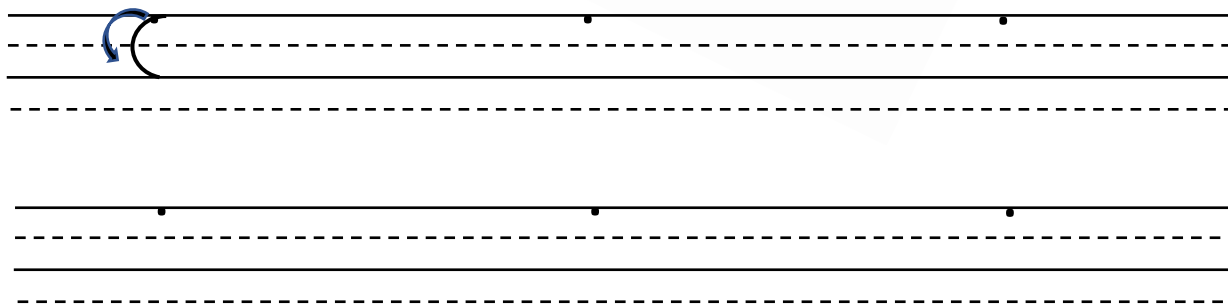


Ένωσε τις διακεκομμένες γραμμές, για να φτιάξεις τις σκεπές στα σπιτάκια. Χρωμάτισέ τα, για να γίνουν πιο όμορφα!



Όνομα: _____



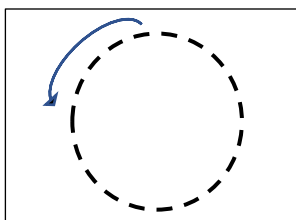
Σχεδιάσε τα λέπια του ψαριού.



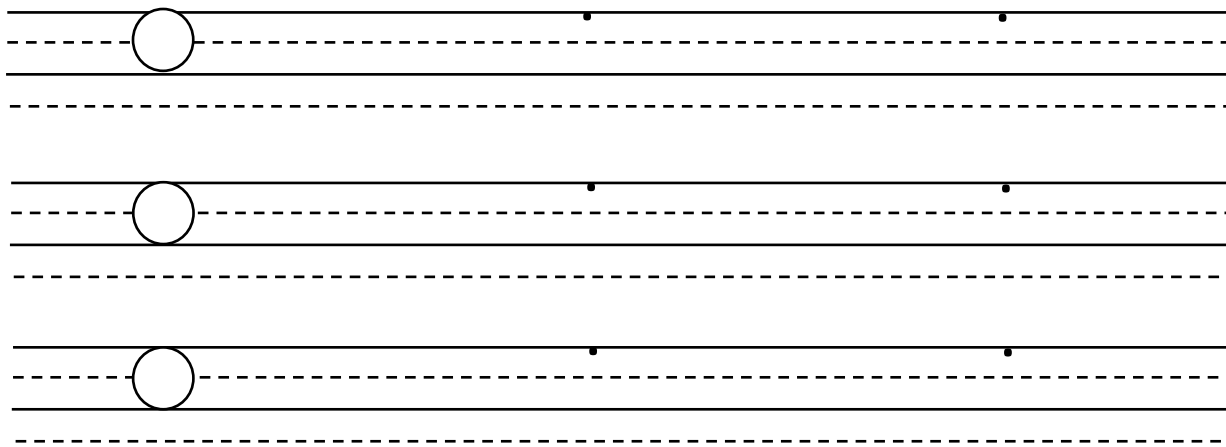

Όνομα: _____



Ημερομηνία: _____




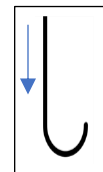
Ένωσε τις
διακεκομμένες
γραμμές, για να
φτιάξεις κυκλάκια
στο σώμα του
δεινόσαυρου.



Όνομα: _____




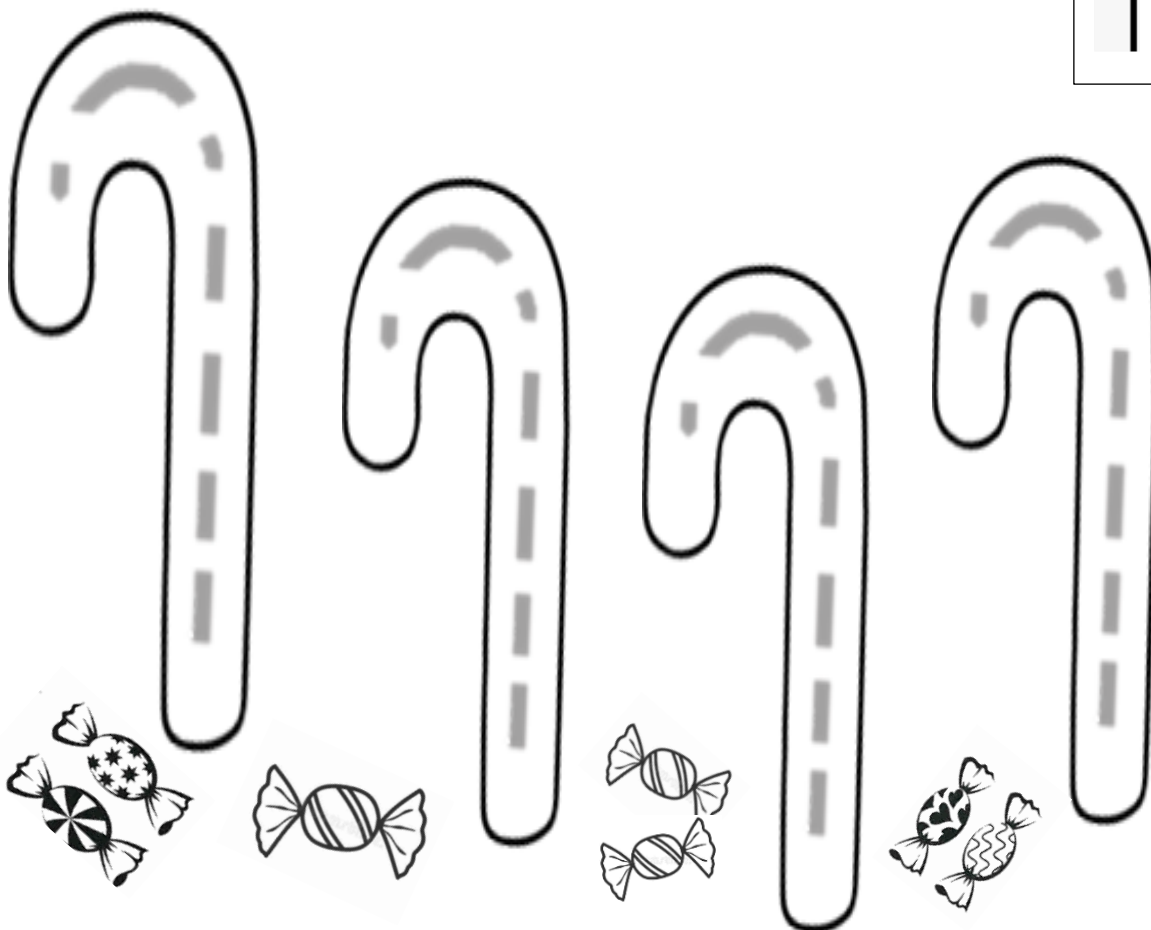
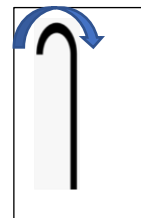
Αν ενώσεις τις διακεκομμένες γραμμές, θα φτιάξεις τις ομπρέλες. Με τις ξυλομπογιές σου χρωμάτισέ τες.



Όνομα: _____



Ένωσε τις διακεκομμένες γραμμές. Μετά με τις ξυλομπογιές σου διακόσμησε τα γλειφιτζούρια σου.



Όνομα: _____



ΚΟΛΛΕΓΙΟ ΑΘΗΝΩΝ

Ελληνο-Αμερικανικό Εκπαιδευτικό Ίδρυμα

Νηπιαγωγείο • Δημοτικό • Γυμνάσιο • Λύκειο

ΚΟΛΛΕΓΙΟ ΑΘΗΝΩΝ • ΚΟΛΛΕΓΙΟ ΨΥΧΙΚΟΥ • ΝΗΠΙΑΓΩΓΕΙΟ Ι.Μ. ΚΑΡΡΑΣ